INFORME ECONOMICOFINANCER DE LES ENTITAS PROVEIDORES D'ATENCIÓ INTERMÈDIA 2024

Anàlisi agregada

Central de Balanços

Generalitat de Catalunya /Salut
Salut/Servei Català de la Salut
Salut/ Agència de Qualitat i Avaluació Sanitàries de Catalunya

Contingut

1. INTRODUCCIÓ 3
1.1 ENTORN ECONÒMIC DE L'EXERCICI 2024 3
1.2 METODOLOGIA 6
Bases de presentació 6
Requisits i premisses metodològiques 6
Estructura i contingut dels informes agregats 7
Activitat d'atenció intermèdia en UMESS 7
2. MOSTRA I RELACIÓ DE CENTRES 9
3. FETS RELLEVANTS DE L'EXERCICI 2024 11
4. DADES AGREGADES, exercici 2024 24
4.1. PRESENTACIÓ COMPTES ANUALS 24
Balanç de situació 24
4.2 RÀTIOS 27
4.3 MEMÒRIA ECONÒMICA 33
Activitat assistencial 33
Existències 53
Fons propis 54
Subvencions, donacions i llegats 55
Provisions i contingències 57
Provisions a llarg termini 57
Provisions a curt termini 57
Deutes a llarg termini 60
Deutes a curt termini amb les Administracions Públiques 63
Ingressos i despeses financeres 64
Despeses de personal i plantilla equivalent 68
5. CANVIS DE CRITERI I CORRECCIÓ D'ERRORS RELATIUS A EXERCICIS ANTERIORS77
6. ANNEX: MOSTRA DE 35 CENTRES DE SERVEIS SOCIOSANITRIS 81

1. INTRODUCCIÓ

1.1 ENTORN ECONÒMIC DE L'EXERCICI 2024

Entorn econòmic general

L'any 2024 l'economia mundial va evolucionar millor del previst, tot i que l'exercici va tancar-se en un context de fortes incerteses geopolítiques i amb perspectives de desacceleració del creixement global. Les economies avançades van moderar el seu ritme d'expansió, si bé la reducció generalitzada de la inflació va contribuir a estabilitzar el cicle. Els Estats Units van mantenir un dinamisme notable, mentre que la zona euro va continuar mostrant feblesa, especialment per la manca d'impuls industrial. En aquest escenari, Espanya i, especialment, Catalunya van créixer per sobre de la mitjana europea, afavorides pel vigor del sector serveis i l'evolució positiva de l'activitat turística.

A Catalunya, el 2024 es va caracteritzar pel fort dinamisme dels serveis, per una indústria amb creixement moderat i per la recuperació progressiva del sector agrari. La demanda interna va ser el principal motor de l'economia, sustentada pel consum, la inversió i l'impuls demogràfic. Malgrat que les exportacions de béns van estancar-se a causa de l'aturada europea, el turisme estranger va continuar augmentant amb intensitat.

El mercat laboral català va assolir nivells d'ocupació històrics, tot i les tensions derivades de la manca de personal qualificat. La taxa d'atur es va reduir, la temporalitat va continuar a la baixa i els salaris van recuperar poder adquisitiu. Tanmateix, alguns components de la inflació -sobretot aliments i energia- van mantenir pressió sobre les llars més vulnerables.

Pel que fa al sector exterior, es va consolidar la recuperació del turisme i va augmentar el nombre de filials estrangeres implantades al territori. En conjunt, l'economia catalana va demostrar una capacitat d'adaptació significativa en el període 2019–2024, en un marc d'intens dinamisme demogràfic. El PIB per habitant en volum va recuperar els nivells previs a la pandèmia, encara que el consum privat per habitant es manté lleugerament per sota. La continuïtat de les millores estructurals -especialment la creació d'ocupació, la recuperació sostinguda de la productivitat i l'avenç de la transició energètica- serà determinant davant d'uns anys en què les incerteses globals previsiblement s'accentuaran.

Entorn econòmic pressupostari i de la salut

El marc fiscal que ha condicionat els **Pressupostos de la Generalitat de Catalunya** el 2024 ha estat d'equilibri, d'acord amb els criteris del Ministeri d'Hisenda i validat per la Comissió Europea, la qual cosa ha guiat tota la gestió pressupostària. El dèficit s'ha reduït fins al 0,41% del PIB, gairebé un punt menys que l'any anterior, impulsat principalment pel creixement dels ingressos no financers. Tot plegat s'ha produït en un exercici marcat per la pròrroga pressupostària resultant de la no aprovació dels comptes de 2024 i de la convocatòria electoral. En aquest context, la despesa ordinària s'ha mantingut dins dels límits del pressupost inicial de 2023, mentre que les partides amb finançament específic s'han ajustat a les previsions sense superar els imports autoritzats l'any anterior.

Durant la pròrroga, el Govern va aprovar un primer suplement de crèdit de 145,3 milions d'euros per fer front als efectes de la sequera i l'emergència climàtica, i posteriorment un segon decret amb un suplement i un crèdit extraordinari de 1.850,4 milions d'euros per cobrir

despesa recurrent inajornable del 2024, incloent-hi despeses de personal i altres compromisos derivats del funcionament ordinari de l'administració.

Dins els decrets aprovats, destaca l'impacte sobre el sector sanitari del Decret Llei 8/2024, que va aportar 142 milions d'euros addicionals per atendre necessitats urgents del Departament de Salut. Aquest reforç se suma a les ampliacions prèvies i reflecteix la pressió persistent sobre la despesa sanitària en un any condicionat per increments retributius, augment de l'activitat assistencial i un creixement significatiu de la despesa farmacèutica. Paral·lelament, els ingressos de la Generalitat van augmentar de manera notable, especialment pel bon comportament de les bestretes i liquidacions del model de finançament i pels impostos lligats al mercat immobiliari.

Les modificacions pressupostàries acumulades durant el 2024 van superar els 7.900 milions d'euros. Entre aquestes, destaquen les ampliacions de crèdit per més de 2.700 milions destinades a cobrir despeses sanitàries d'exercicis anteriors, així com les transferències i generacions de crèdit procedents de l'Estat i dels fons europeus. Aquest volum d'operacions evidencia el pes creixent del sector salut dins el pressupost i la necessitat de reforçar constantment els recursos per atendre l'assistència i el personal.

La despesa de personal va ser una de les partides amb més creixement, al voltant del 9,2%, impulsada per l'increment retributiu fix del 2%, pels increments addicionals vinculats al PIB de 2023, per l'augment de les bases de cotització i per l'aplicació del Mecanisme d'Equitat Intergeneracional. El creixement es va concentrar en el personal sanitari, el docent —per increment d'efectius i substitucions— i en col·lectius com serveis penitenciaris, Mossos, Bombers i Agents Rurals.

La despesa corrent en béns i serveis també va augmentar de manera destacada, arran de la comptabilització de la despesa en concerts sanitaris i socials, del creixement dels subministraments de l'ICS i de l'increment de la despesa en TIC. Igualment, es va dotar una provisió per fer front a la sentència relativa a l'anul·lació del contracte d'Aigua Ter-Llobregat. En canvi, les despeses associades a subministraments com l'aigua i l'energia van registrar una lleugera disminució.

Les transferències corrents es van incrementar, sobretot pels ajuts destinats a explotacions afectades per la sequera, i també per l'increment de la despesa en farmàcia, vacunes i prestacions vinculades a la dependència. Pel que fa a les inversions reals, es va produir una reducció global, incloent-hi la disminució de les aportacions a infraestructures sanitàries del CatSalut i de l'ICS, encara que es van mantenir projectes de modernització tecnològica i adequació d'equipaments, alguns amb finançament europeu.

En aquest marc, el **Departament de Salut** partia d'un pressupost prorrogat superior als 11.600 milions d'euros, que al llarg de l'any es va ampliar amb més de 4.300 milions addicionals procedents d'ampliacions de crèdit per cobrir despeses d'exercicis anteriors, transferències del Fons de Contingència i altres fons extraordinaris, generacions de crèdit vinculades a recursos finalistes de l'Estat i fons europeus, i incorporacions de romanents. Aquest conjunt d'operacions ha permès afrontar l'increment del cost de la compra de serveis sanitaris, el creixement estructural de la medicació hospitalària, les necessitats associades a la reducció del període mitjà de pagament i les despeses extraordinàries derivades de l'activitat assistencial acumulada.

L'increment de la despesa de l'exercici s'ha fonamentat principalment en l'augment de les transferències al CatSalut. Aquest creixement respon als increments retributius generals del

2024, incloent l'efecte sobre les tarifes de la compra de serveis als centres del SISCAT, als increments retributius del personal sanitari derivats del III Acord de condicions laborals de l'ICS i de les millores del conveni del SISCAT, a la millora de l'equitat territorial en atenció especialitzada d'aguts i en atenció primària, a l'adequació de la contractació de les entitats proveïdores a les necessitats poblacionals i a l'expansió de la despesa farmacèutica -tant en receptes com en medicació hospitalària de dispensació ambulatòria. Així mateix, també s'ha destinat a l'augment de la despesa en vacunes motivat per noves recomanacions i necessitats emergents. D'altra banda, disminueixen les aportacions de capital al CatSalut en bona mesura per la moderació dels recursos procedents de fons finalistes europeus.

En conjunt, el 2024 consolida una tendència ja observada en els darrers anys: la despesa sanitària continua essent un dels principals motors de creixement del pressupost de la Generalitat, impulsada per factors estructurals com els costos salarials, la pressió assistencial, l'avenç tecnològic i la despesa farmacèutica.

Dades macroeconòmiques d'Espanya (% variació anual) *Font: INE i Ministerio de Economia*	**2023**	**2024**
PIB - Total economia - nominal	8,9	6,4
PIB - Total economia - real	2,5	3,5
PIB - Total economia - deflactor del PIB	6,0	2,9
PIB - Serveis - nominal	12,0	6,8
IPC - General (mitjana anual)	3,5	2,8
IPC - Sanitat (mitjana anual)	1,9	2,0
IPC - Serveis mèdics i similars	3,6	3,2
IPC - Medicaments i material terapèutic	0,9	1,3
Costos laborals unitaris	5,8	3,3
Tipus d'interès - Euríbor a 1 any	3,87	3,27
Mercat de treball - Ocupació (anual)	3,1	2,2
Mercat de treball - Taxa d'atur (Ocupació s. Població activa)	12,2	11,3

1.2 METODOLOGIA

Bases de presentació

Els informes economicofinancers de l'exercici 2024 que es presenten s'han obtingut a partir de l'agregació de la informació facilitada pels centres sanitaris del SISCAT a la Central de Balanços.

La Central de Balanços recull directa i voluntàriament una informació individualitzada i, mitjançant l'homologació comptable, la homogeneïtat de la mostra i el tractament comparatiu de les dades comptables, la retorna agregada, amb l'objectiu de servei d'informació als centres. La Central de Balanços posa a l'abast d'aquests, un instrument d'ajuda per a la seva gestió al facilitar informació economicofinancera del sector on desenvolupa la seva activitat, a més de disposar d'una anàlisi comparativa de la seva situació en relació a la resta de centres.

S'ha de tenir en compte que la Central de Balanços no té com a finalitat avaluar la situació economicofinancera individualitzada ni realitzar procediments d'auditoria dels centres sanitaris que col·laboren en el projecte. La seva tasca fonamental consisteix, en crear i mantenir bases de dades d'informació economicofinancera dels centres sanitaris de cobertura pública de Catalunya per a la realització d'informes agregats.

Els comptes anuals de l'exercici 2024 adjunts es presenten aplicant el Pla General de Comptabilitat, aprovat pel Reial decret 1514/2007 de 16 de novembre.

Requisits i premisses metodològiques

La informació econòmica que presenta la Central de Balanços s'adapta als requisits i premisses metodològiques acordats per la Comissió Tècnica per garantir l'anàlisi comparativa.

Les premisses i condicions establertes per la Comissió Tècnica són les següents:

- Centres sanitaris del sistema d'utilització pública de Catalunya

  Els subjectes de la informació són els centres sanitaris amb els quals el CatSalut té una relació contractual o de finançament per a la prestació de serveis assistencials a Catalunya.

- Informació assignada a l'activitat assistencial realitzada majoritàriament pel centre

  Com sigui que es tracta de presentar els resultats econòmics de les diferents línies d'atenció sanitària, a efectes d'agregar la informació, s'assigna cada centre a la línia d'activitat assistencial que realitzi majoritàriament.

- Aplicació de recursos disposats pel centre independentment de la seva propietat

  Es té en compte l'impacte (quan és significatiu) de tots els recursos materials disposats pel centre per dur a terme la seva activitat, independentment de qui tingui la propietat o del fet que el centre no tingui personalitat jurídica. D'aquesta forma, a l'efecte d'homogeneïtzar la informació relativa a la gestió i utilització dels actius per part dels diferents centres, s'ha adoptat el criteri d'incorporar els actius operatius en usdefruit o en cessió d'ús d'institucions, de fundacions o d'altres organismes (públics o privats), encara que no tinguin contraprestació econòmica.

A més, la Central de Balanços mitjançant el seu procés de revisió realitza, amb l'aprovació dels centres, les reclassificacions de comptes que siguin adients per tal de fer comparativa la informació.

Estructura i contingut dels informes agregats

La Central de Balanços realitza informes agregats pels àmbits assistencials on cada centre s'assigna a la línia d'atenció sanitària que realitza majoritàriament. L'informe que es presenta correspon als centres d'atenció intermèdia.

A l'apartat 2, es relacionen els centres que s'inclouen a aquest informe.

A l'apartat 3, es descriuen els fets rellevants de l'exercici que corresponen a l'anàlisi de les dades que es presenten i que tenen un impacte significatiu en l'evolució dels resultats i en la situació financera de les entitats.

A l'apartat 4 es presenten els quadres de les dades agregades. A l'apartat 4.1, el Balanç de situació i el Compte de pèrdues i guanys per a dos exercicis consecutius, especificant la variació experimentada per cadascuna de les partides. A l'apartat 4.2, un conjunt de ràtios agrupats segons el seu contingut en ràtios d'estructura i finançament, ràtios de rendibilitat, rotació d'actius i terminis, ràtios econòmiques, ràtios de gestió-activitat que relacionen les dades econòmiques i de recursos humans amb l'activitat expressada en termes d'UME (Unitat de Mesura Estandarditzada) i les ràtios de personal. Es mostren els valors per a dos exercicis consecutius i la diferència entre ambdós períodes. Pel 2023 de forma excepcional es presenta la comparació en relació al 2019. A l'apartat 4.3, es mostra la memòria econòmica amb el detall i les notes descriptives de les partides més significatives del balanç de situació i compte de pèrdues i guanys, com l'activitat, els immobilitzats, els fons propis, les subvencions de capital, els passius financers, les provisions, els ingressos i les depeses, la despesa de personal i la plantilla equivalent.

A efectes de mostrar les dades comparatives a l'apartat 5 es presenten els canvis de criteris, correcció d'errors i noves incorporacions, que afecten el saldo inicial.

Activitat d'atenció intermèdia en UMESS

L'activitat intermèdia contempla les línies d'atenció sanitària següents: hospitalització, hospitalització de dia, UFISS, PADES i equips d'avaluació integral ambulatòria (EAIA) i altra activitat intermèdia. Per cadascuna d'aquestes línies d'atenció sanitària s'especifica l'activitat realitzada en unitats i euros.

A més a més, informa sobre l'activitat realitzada en euros de l'activitat hospitalària d'aguts, salut mental i primària que realitzen els centres objectes d'estudi. L'altra activitat assistencial i social que realitzen els centres és expressada en euros.

La Central de Balanços presenta l'activitat sanitària dels centres sociosanitaris en termes d'UMESS realitzades. L'UMESS és un indicador que integra l'activitat global d'un centre, assignant pesos relatius als diferents productes d'acord a un paràmetre bàsic de mesura que és l'alta d'hospitalització modulada per complexitat. Per tant, 1 UMESS és equivalent a 1 alta de llarga estada, essent el seu valor de 100,89'- euros al 2024 (95,13'- euros al 2023).

Els factors de conversió que s'han utilitzat pel càlcul de les UMESS de cadascuna de les unitats de producte han estat els següents:

Activitat ordinària		**Activitat extraordinària COVID-19**	
Llarga estada	1,00	Alta hospitalària COVID19 UCI (des de l'1.08.22)	4,63
Convalescència	1,19	Alta hospitalària COVID19 UCI (fins el 31.07.22)	18,65
Cures pal·liatives	1,19	Alta hospitalària COVID19 sense UCI estada < o = 72h	25,91
Mitja estada polivalent	1,19	Alta hospitalària COVID19 sense UCI estada > 72h o èxitus	60,04
Subaguts	1,19	Alta convalescència COVID19 hospitals campanya (pavellons)	24,79
SIDA	1,56	Alta mitja estada sociosanitària COVID19 prové d'alta < o = 72h	48,97
Hospitalització de dia	0,57	Alta mitja estada sociosanitària COVID19 prové d'alta > 72h	16,90
EAIA		Llarga estada sociosanitària COVID19	34,98
Visita	0,59	Prova PCR	1,00
Procés geriatria	1,87	Prova de seqüenciació genòmica	0,87
Procés cures pal.liatives	1,87	Vacunació COVID-19	0,04
Procés transtorns cognitius	2,62		

Es calculen les UMESS de l'activitat intermèdia ordinària aplicant els factors de conversió per a cada tipus de prestació de servei realitzat.

Cada tècnica, tractament i procediment específic té un factor de conversió individual (fc i) obtingut de la relació de la tarifa i el valor de la UME.

Les UMESS relatives a UFISS, PADES i altra activitat intermèdia i social es calculen dividint l'import en euros de la contraprestació rebuda pel servei realitzat pel cost unitari estàndard del paràmetre bàsic de mesura, és a dir, del cost unitari de l'estada de llarga estada (UMESS 2024: 100,89€ i UMESS 2023: 95,13). No es consideren en el càlcul de les UMESS els programes específics.

2. MOSTRA I RELACIÓ DE CENTRES

La mostra de centres de l'informe economicofinancer de l'exercici 2024 correspon a un total de vint-i-nou entitats que presten atenció intermèdia.

Degut a la diversitat de serveis i dispositius que gestionen aquestes entitats es presenta de forma complementària a l'annex d'aquest informe la informació econòmica, d'activitat i de personal d'una mostra de trenta-cinc centres que presten serveis de l'atenció intermèdia a partir de la informació de gestió d'algunes entitats per disposar d'una mostra més homogènia i representativa.

A desembre de 2024, la gestió del centre d'atenció intermèdia **Hospital Jaume Meroles** ha estat transferida de l'entitat privada **SAR Residencial y Asistencial Sociosanitaria** (DomusVi) a l'empresa pública **Gestió de Serveis Sanitaris (GSS)**. Atès que el traspàs s'ha produït al tancament de l'exercici, i amb l'objectiu de mantenir la coherència en la comparabilitat anual, l'efecte d'aquest canvi de titularitat s'imputarà a partir de l'anualitat 2025. La **Residència Terraferma** roman sota la gestió de SAR Residencial.

A continuació es presenta la relació d'entitats proveïdores d'atenció intermèdia que configuren la mostra de vint-i-nou entitats que s'analitza i la de trenta-i-cinc centres que es presenten els seus resultats a l'annex:

Entitat	29 entitats	35 centres	Població
Hestia Balaguer, S.L.	■	■	Balaguer
SAR Residencial y Asistencial Sociosanitaria S.A.	■	■	Lleida
Gestió Sanitària i Assistencial de Tortosa SAM	■	■	Tortosa
Gestió i Prestació Serveis de Salut	■	■	Tarragona
Fundació Sociosanitària i Social Santa Tecla	■		Tarragona
Centre Llevant		■	Tarragona
La Saleta Care S.L.			Reus/Salou
Centre Sociosanitari Ciutat de Reus i Residència Assistida Salou		■	Reus/Salou
Policlínica Comarcal el Vendrell, S.L.	■	■	El Vendrell
Consorci Sociosanitari de Vilafranca	■	■	Vilafranca del Penedès
Fundació Sanitària Sant Josep	■	■	Igualada
Hospital de la Santa Creu	■	■	Vic
Fundació Vallparadís F. Privada Catalana	■		Terrassa
Centre Sociosanitari Vallparadís		■	Terrassa
Centre Assistencial Prytanis Hospitalet	■	■	l'Hospitalet de Llobrega
Hospital Sociosanitari de l'Hospitalet - CSI	■	■	l'Hospitalet de Llobrega
Centre Sociosanitari Prytanis Sant Boi	■	■	Sant Boi de Llobregat
Clínica Nostra Senyora de Guadalupe	■	■	Esplugues de Llobregat
Parc Sanitari Sant Joan de Déu - At. Intermèdia		■	Esplugues de Llobregat
Fundació Casal de Curació	■	■	Vilassar de Mar
Hestia Maresme,S.L.	■	■	Mataró
Fundació Privada Sant Francesc d'Assís	■		Alella
Residència Can Torras		■	Alella
Fundació Socio-Sanitària Santa Susanna	■	■	Caldes de Montbui
Residència Geriàrica L'Estada S.A.	■		Sant Andreu de Llavane
CSC Atenció Social, S.L.	■	■	Barcelona
CSC Vitae S.A. – CIS Cotxeres	■	■	Barcelona
Clínica Barceloneta	■		Barcelona
Centre Sociosanitari Isabel Roig		■	Barcelona
Centre Sociosanitari Putget DolorsAleu		■	Barcelona
Centre Sociosanitari Barceloneta		■	Barcelona
Centre Sociosanitari Sant Jordi Vall d'Hebron		■	Barcelona
Fundació Privada Hospital Evangèlic	■	■	Barcelona
Fundació Esclerosi Múltiple	■	■	Barcelona
Hestia Palau SL	■	■	Barcelona
HUCASVE, S.L. - Clínica Sant Antoni	■	■	Barcelona
Mutuam - Mútua de Previsió Social	■		Barcelona
Centre Sociosaniari Mutuam Gúell		■	Barcelona
Centre Sociosaniari Mutuam Girona		■	Girona
SSR, Hestia, SL:	■	■	Barcelona
Parc Sanitari Pere Virgili	■		Barcelona
Parc Sanitari Pere Virgili- Activitat Sociosanitària		■	Barcelona
Clínica Residencial Geriàtrica		■	Barcelona

3. FETS RELLEVANTS DE L'EXERCICI 2024

Introducció

L'exercici 2024 es defineix com una etapa de consolidació del nou model d'atenció intermèdia a Catalunya, actuant com el nexe crític entre l'hospital d'aguts, l'atenció primària i l'entorn social per garantir la continuïtat assistencial.

L'any ha estat marcat per la implementació dels **plans estratègics d'Atenció Geriàtrica Especialitzada i d'Atenció Pal·liativa** aprovats l'any 2023. El sector ha orientat els seus recursos cap a la prevenció de la fragilitat i la millora de les transicions assistencials, en un context d'envelliment demogràfic i alta complexitat clínica que exigeix respostes territorials flexibles.

- **Missió i Serveis:** L'atenció intermèdia gestiona la convalescència, la llarga estada, les cures pal·liatives, l'atenció geriàtrica especialitzada i l'atenció a la demència o malalties neurològiques. L'objectiu és potenciar l'autonomia i evitar ingressos innecessaris en aguts.

- **Marc del SISCAT:** Les entitats que presten aquests serveis presenten una notable diversitat jurídica: fundacions, societats mercantils, consorcis i empreses públiques. Totes operen sota la contractació del CatSalut com a garant de la cobertura pública.

- **Metodologia d'anàlisi:** L'estudi aplica una doble metodologia per analitzar els indicadors econòmics entre 2019 i 2024, diferenciant una sèrie de 29 entitats amb dades continuades des d'abans de la pandèmia i una altra de 35 entitats amb dades dels darrers dos anys. Aquesta estratègia permet combinar la **comparabilitat històrica** a llarg termini amb una **representativitat** més àmplia de la mostra actual, garantint així una interpretació més precisa i equilibrada de les tendències del sector.

- **Estructura de negoci:** El conjunt d'entitats incloses representen el 64% de l'activitat sectorial. Tot i l'especialització, els centres mantenen un mix d'ingressos on l'atenció intermèdia representa el 67,4%, seguida de l'atenció residencial i social (14,9%), un 7,4% a l'atenció primària; un 5,1% a l'atenció a la salut mental; i un 4,0% a l'atenció especialitzada.

Figura 1. Pes dels ingressos 2024 per la prestació de serveis (en %)

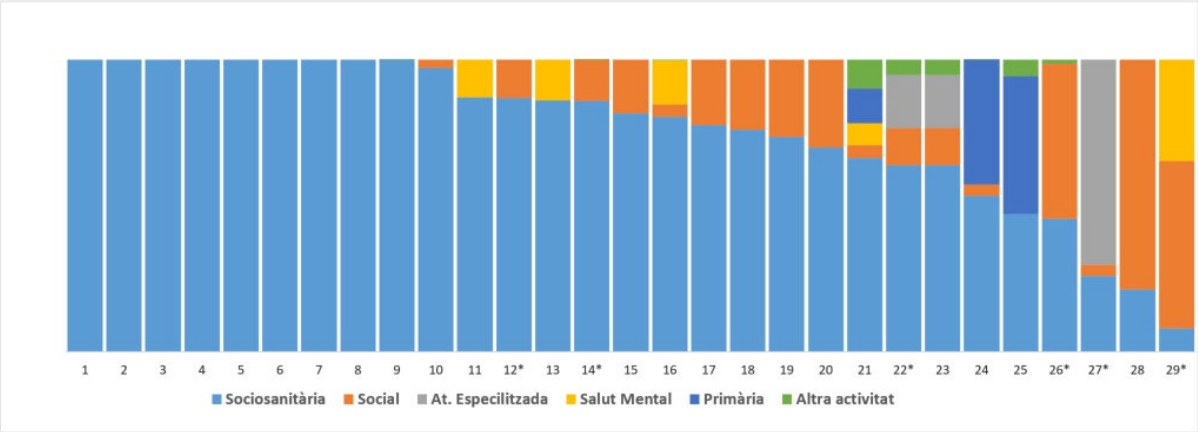

Actualment hi ha sis entitats proveïdores (amb * a la gràfica anterior) que presenten de forma complementària informació desglossada de l'activitat intermèdia dels centres que gestionen.

Resultats

La rendibilitat econòmica millora fins al 2,7% gràcies a l'impuls del resultat d'explotació.

Les entitats han tancat el 2024 amb un resultat net consolidat de 9,4 M€, un increment del 29,1% respecte a l'any anterior. Aquest creixement es fonamenta en una millora del marge d'explotació i en la reducció de les pèrdues financeres, situant el sector clarament per sobre dels nivells prepandèmia.

- **Resultat d'explotació (EBIT):** Assoleix els 12,7 M€ (+8,7%). Els ingressos d'explotació han crescut un 4,9%, superant el 4,8% d'increment de les despeses.
- **Resultat financer:** Tot i mantenir-se en negatiu (-0,7 M€), millora un 21,7% respecte al 2023, reflectint una millor gestió de la càrrega del deute.
- **Resultat net:** Les entitats proveïdores de serveis sociosanitaris obtenen un resultat net de l'exercici de 9,4 M€, un increment significatiu de 2,1 M€ respecte de l'any anterior (+29,1%).

Figura 2. Evolució dels resultats 2019-2024 (dues mostres)

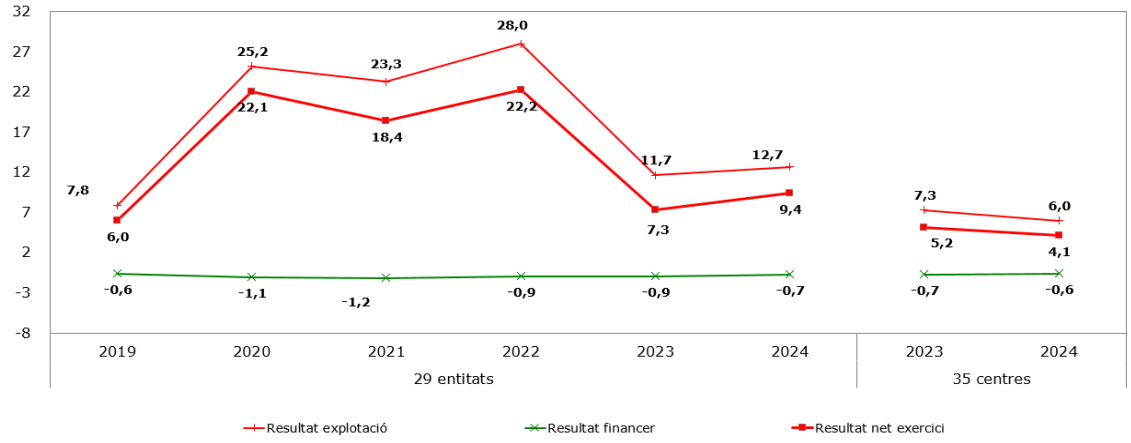

- **Indicadors de rendibilitat:** El cash-flow d'explotació (cash-flow d'explotació / import net de la xifra de negoci) sobre vendes se situa en el 4,8%. En la mostra constant, la rendibilitat econòmica resultat d'explotació / actiu) millora 0,13 punts. Tots dos indicadors mostren una lleugera millora en relació amb el 2023 (+0,04 punts i +0,13 punts). En canvi, en la mostra de 35 centres amb sèrie temporal comparable, ambdós indicadors empitjoren i se situen en el 3,8% i el 2,4%.

- **Sostenibilitat del sector:** 14 entitats milloren el seu resultat d'explotació i el nombre d'entitats amb resultats negatius baixa d'11 a 9.

Figura 3. Evolució de la rendibilitat dels ingressos en % 2019-2024 (dues mostres)

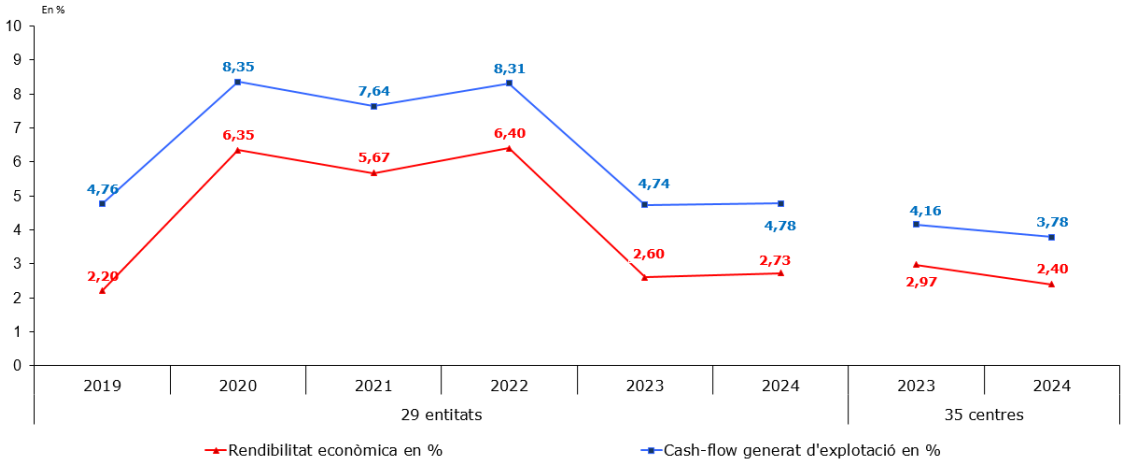

Activitat Assistencial

Consolidació de l'activitat d'internament i fort creixement dels recursos domiciliaris.

L'activitat global mesurada en UMESS creix un 1,4%, consolidant la recuperació post-COVID. Destaca el paper de les unitats de suport (PADES, UFISS i EAIA), que creixen un 7,6%, alineades amb la voluntat de portar l'atenció especialitzada a l'entorn del pacient.

L'activitat intermèdia i social mesurada en UMESS creix un moderat 1,4% consolidant la recuperació post-pandèmia i mantenint uns volums per sobre als del 2019, abans de l'alteració generada per la COVID-19.

Activitat Intermèdia: L'activitat d'internament representa el 62,4% de l'activitat i creix un 2,6%. L'activitat d'UFISS, PADES i EAIA també augmenten, avançant un +7,6%.

Activitat Social: Les UMESS socials (27,4% del pes total) reculen un 3,1%, reflectint una possible especialització més sanitària dels recursos o canvis en la rotació.

Absència de COVID: Després que el 2022 representés el 12,7% de l'activitat, l'activitat COVID ha desaparegut completament en aquest exercici, normalitzant l'activitat ordinària.

Figura 4. Activitat d'atenció intermèdia en milers d'UMESS

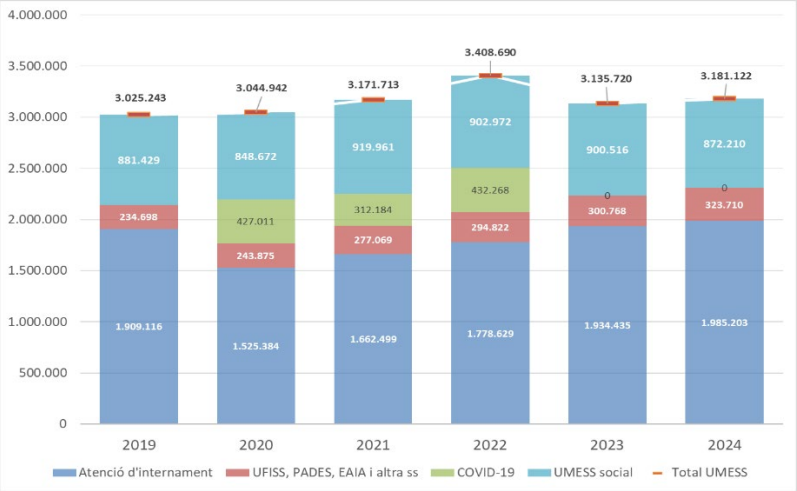

Ingressos Explotació

Els ingressos d'explotació de les entitats sociosanitàries incrementen en un 4,9% per les millores tarifàries del CatSalut i Drets Socials

Els ingressos totals assoleixen els 538,7 M€. El finançament públic és el pilar del sistema, on destaca l'increment del 6,06% en les tarifes del CatSalut per absorbir les millores laborals i la internalització de les DPO.

Els ingressos d'explotació de les entitats d'atenció intermèdia ascendeixen a 538,7 M€, un 4,9% més que l'any anterior. D'aquest total, un 96,7% corresponen a ingressos per la prestació de serveis sanitaris i socials que augmenten en 22,6 M€ i manté una distribució similar a la de l'any 2023.

Quadre 1. Ingressos d'explotació 2024 i variació anual (en M€ i %)

	2024 (M€)	Var. 24/23 (M€)	Var. 24/23 (%)
Prestació de serveis sanitaris i socials	515,5	22,6	4,6%
Prestació de serveis assistencials al CatSalut	390,6	17,7	4,7%
DGPS	66,9	4,4	7,0%
Altres prestacions de serveis assistencials	58,2	0,7	1,2%
Subvencions d'explotació	8,6	1,6	22,9%
Ingressos accesoris i altres de gestió corrent	10,0	1,0	11,1%
Imputació de subvencions d'immob. no financer	1,8	0,3	20,0%
Altres ingressos d'explotació	2,7	-0,2	-6,9%
INGRESSOS D'EXPLOTACIÓ	**538,7**	**25,3**	**4,9%**

Figura 5. Distribució dels ingressos 2024 per la prestació de serveis sanitaris i socials, atenent a la seva procedència (en %)

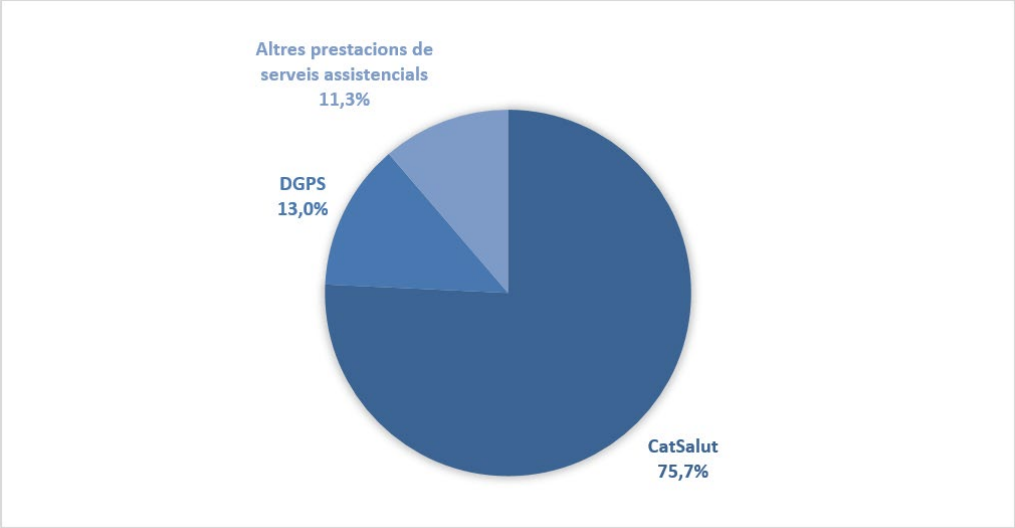

- **Ingressos provinents del CatSalut:** Han augmentat un 4,7%. L'anàlisi per línies d'activitat revela una forta concentració en l'atenció intermèdia estricta, que ja representa el 85,4% dels ingressos dels centres:

  - **Llarga estada:** Creix un 8,6% fins a arribar als 106,1 M€ (representa el 27,2% dels ingressos CatSalut).
  - **Mitja Estada:** Mentre la **convalescència** creix un **6,9% (102,5 M€)**, les estades **polivalents i subagudes** registren els increments més intensos del sistema, amb un **+11,7%** i un **+15,7%** respectivament, reflectint la major complexitat del pacient atès.
  - **Hospital de dia:** Es consolida com un recurs prioritari amb un augment del 9,0% (3,2% del total facturat).
  - **Equips de suport (PADES):** Creixen un 0,8%, mantenint un pes del 2,7%.
  - **Altres línies assistencials:** L'atenció a la salut mental incrementa un 3,8%, mentre que l'atenció primària puja un 6,1% (10,1% del total). Per contra, l'atenció especialitzada (renal) recula un 3,4%.

- **Regularitzacions:** Després de l'any anterior, es moderen amb una disminució del 29,8%, situant-se en 3,9 M€.

- **Departament de Drets Socials**: Els ingressos pugen un 6,7% per l'aplicació del 5% d'increment de tarifa vinculat al Conveni GERCAT, sumat a la consolidació de l'augment extraordinari del **2%** que ja s'havia aplicat el 2023 per pal·liar l'increment de costos.
- **Fonts privades i mútues**: En conjunt ha augmentat un 1,1%. Els ingressos de particulars pugen un 8,7%, compensant la caiguda en la facturació a mútues i asseguradores privades.

Despeses d'Explotació

L'increment del 4,8% de la despesa està marcada per la millora de les condicions retributives i de l'estabilització de les plantilles.

Les despeses totals pugen a 526,1 M€. La gestió econòmica del personal, que representa el 66,3% de la despesa total, ha estat l'eix principal de l'increment degut al III Conveni del SISCAT. Paral·lelament, els costos de restauració i informàtica han pressionat els marges, compensats per la baixada dels preus energètics.

L'any 2024 les despeses d'explotació de les entitats d'atenció intermèdia han estat de 526,1 M€, un 4,8% superiors a les de l'any anterior.

Quadre 2. Despeses d'explotació 2024 i variació anual (en M€ i %)

	2024 (M€)	Var. 24/23 (M€)	Var. 24/23 (%)
Farmàcia	8,1	0,0	0,5%
Material sanitari	12,2	0,2	1,9%
Altres consums	9,9	0,2	2,5%
Treballs realitzats per tercers	72,2	4,8	7,1%
Personal	348,7	17,8	5,4%
Dotació amortització	13,8	0,6	4,6%
Serveis exteriors	56,9	1,1	2,0%
Altres despeses d'explotació	2,9	-0,6	-16,5%
Deteriorament i resultat per alienacions de l'imm	0,5	0,3	178,4%
Altres resultats d'explotació negatius	0,8	-0,2	-19,7%
Despeses d'explotació	**526,1**	**24,3**	**4,8%**

Figura 6. Composició de les despeses d'explotació 2024 atenent a la seva naturalesa (en %)

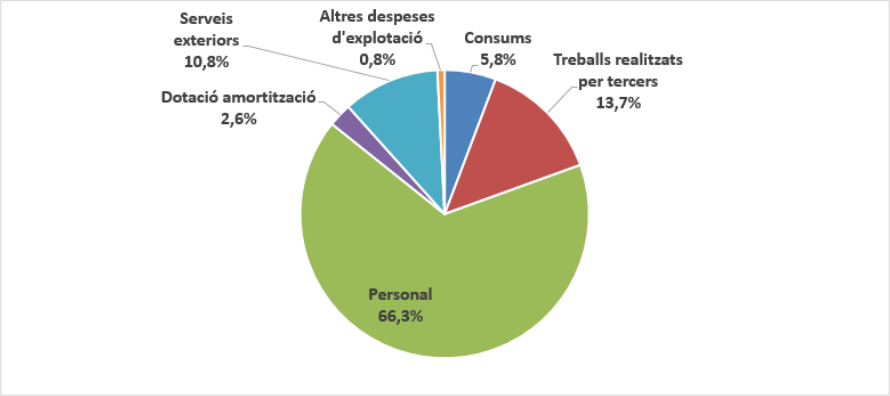

- **Costos de Personal** (349,3 M€): Creixen un 5,4% (+17,8 M€). Les causes principals són l'increment salarial fix del 2%, l'addicional del 0,5% pel PIB nominal, l'augment de la retribució variable (DPO) i l'equiparació salarial del grup 2.2 amb el 4. S'han incorporat nous complements de productivitat per a infermeria i d'adscripció al SIP.
- **Aprovisionaments (inclou els Consums i Treballs Realitzats per Tercers):** Augmenten un 5,4%. Els Consums avancen un moderat 1,7%, per la seva banda, els Treballs Realitzats per Tercers ho fan en un 7,1% a on destaquen els serveis de restauració (+9,0%) per l'augment del cost de la matèria prima i els serveis no assistencials (informàtica, direcció i manteniment), que pugen un 12,0%.
- **Serveis Exteriors:** Increment moderat del 2,0%. Els arrendaments d'edificis pugen un 16,6%, mentre que la factura elèctrica (-9,8%) i de gas (-20,0%) es normalitzen pels preus internacionals. L'aigua, però, s'encareix un 12,7%.
- **Amortitzacions:** Suposen el 2,6% de la despesa i creixen un 0,61 M€ pel manteniment del ritme inversor.

Recursos Humans

Consolidació de l'ocupació estructural i estabilització de les plantilles

Malgrat l'estabilitat en el nombre total de professionals (8.250 PPE, +0,3%), el sector ha fet un esforç històric per reduir la temporalitat, situant les posicions estructurals en el 83,2% del total de la plantilla.

El volum de llocs de treball equivalents a jornada completa (PPE) se situa en 8.250,2, reflectint una fase d'estabilització després de les oscil·lacions de la pandèmia. L'anàlisi mostra dades clau sobre la naturalesa de l'ocupació:

- **Evolució històrica (2019-2024):** El sistema ha crescut de forma sostinguda, passant de 7.153,9 PPE l'any 2019 a 8.250,2 PPE el 2024 fet que suposa un increment acumulat del +15,3%.

- **Consolidació estructural:** S'observa un canvi qualitatiu en la composició de la plantilla. Les posicions estructurals (fixos i interins) han passat de representar el 81,9% el 2023 al 83,2% el 2024.
- **Aposta pel personal fix:** Aquest col·lectiu ha crescut un 19,0% des de 2019, consolidant-se com el pilar del sector amb un pes del 75% sobre el total de la plantilla.
- **Reducció de la precarietat:** El personal eventual ha patit una caiguda constant des del 2020, amb una reducció acumulada del -34,6%, situant el seu pes actual en un mínim del 6,9%. Les suplències també segueixen una trajectòria descendent.
- **Interins estructurals:** Tot i un descens des del pic de 2022, es mantenen en 626,1 PPE, representant aproximadament un 8% del total.

Figura 7. Composició de la plantilla dels centres d'intermèdia segons naturalesa del contracte (en PPE)

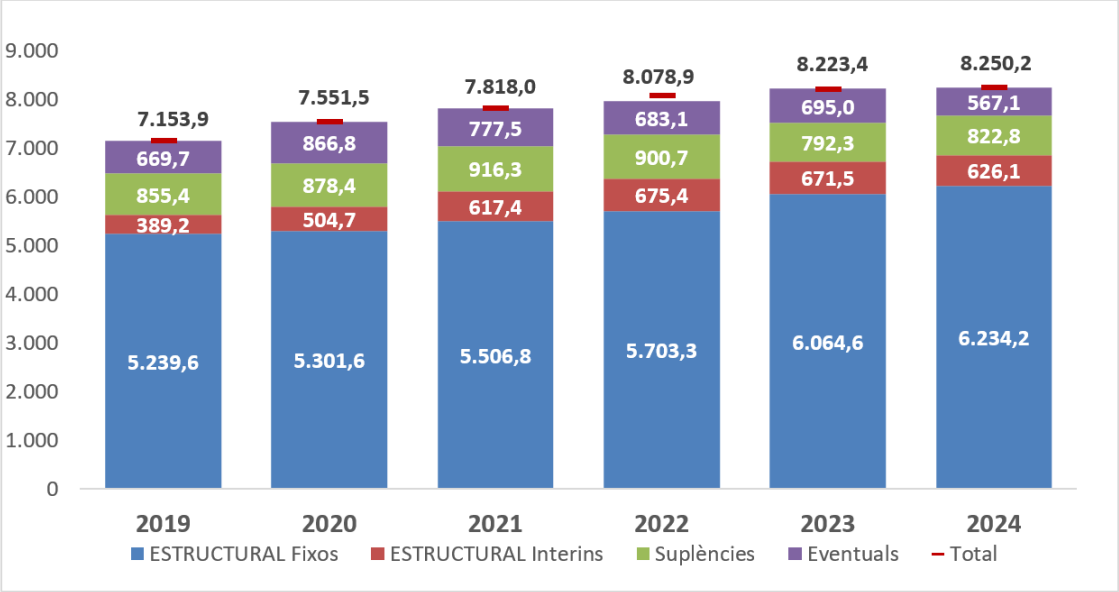

Productivitat i eficiència

Recuperació del rendiment assistencial després d'un exercici de transició.

La productivitat, mesurada en UMESS per cada professional assistencial (PPE), ha millorat un 1,1% el 2024. Aquesta dada indica una millora de l'eficiència operativa del sistema després de la disminució registrada l'any anterior.

La **productivitat**, que relaciona l'activitat amb el nombre de professionals assistencials, presenta una millora del 1,1% en el nombre d'UMESS realitzades per professional, després de la disminució produïda el 2023. Tot i això, cal interpretar aquests indicadors amb prudència, ja que no reflecteixen l'esforç addicional que han hagut de fer els professionals dels àmbits sanitari i social per respondre a la pressió assistencial i al dèficit de personal.

Figura 8. Número de UMESS per PPE

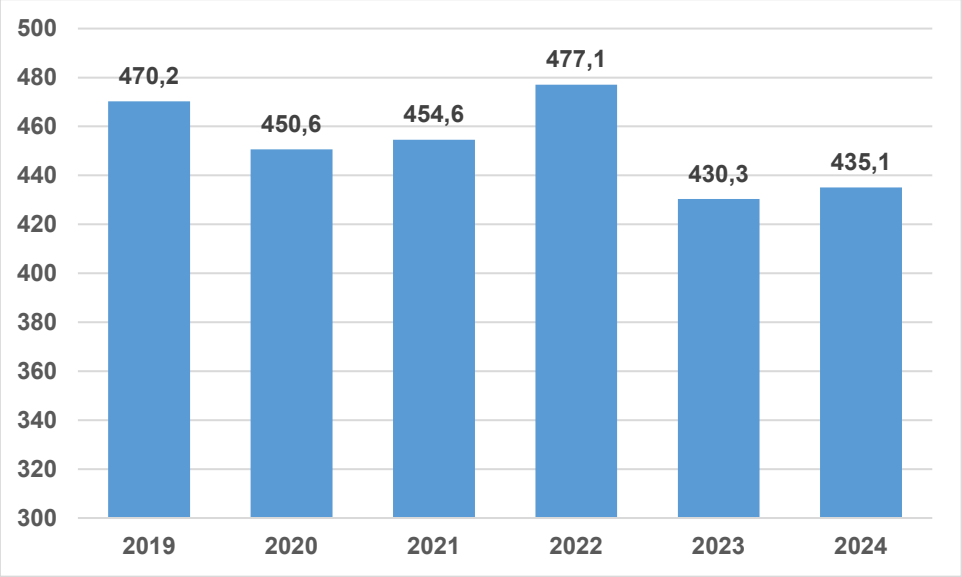

Anàlisis inversió

Fort impuls inversor (+38,3%) finançat majoritàriament amb recursos propis.

Les entitats han invertit 19,3 M€, destinats gairebé íntegrament (96,9%) a immobilitzat material. L'immobilitzat en curs s'ha doblat (10,7 M€), reflectint l'aposta per la modernització d'infraestructures i equipament.

Volum i naturalesa de la inversió

L'esforç inversor s'ha centrat gairebé exclusivament en la millora de la capacitat instal·lada i la renovació tecnològica:

- **Immobilitzat material:** Representa el 96,9% de la inversió total, amb un creixement del 43,4%. Aquest increment respon, en gran mesura, al fet que l'immobilitzat en curs s'ha doblat fins a assolir els 10,7 M€.
- **Immobilitzat intangible:** Se situa en 0,6 M€, pràcticament dedicat en la seva totalitat a aplicacions informàtiques. Aquesta partida es manté estable històricament (entre 200.000 € i 300.000 € anuals), lluny de les xifres excepcionals del 2019 vinculades a concessions administratives.
- **Inversió neta vs. Depreciació**: La inversió neta supera significativament l'amortització de l'exercici (un +39,4% de diferencial, davant el discret +5,4% del 2023). Això indica que el sector no només manté els seus actius, sinó que s'està modernitzant i expandint.

Quadre 9. Composició i variació anual (en %)

En euros	2023	2024	24-23	%
Immobilitzat intangible	266.188	573.505	307.317	115%
Immobilitzat material	13.025.953	18.684.215	5.658.262	43,4%
Inversions immobiliàries	660.995	34.036	-626.960	-94,9%
Total Inversions (a)	**13.953.137**	**19.291.756**	**5.338.619**	**38,3%**
Dotracions amortitzacions (b)	**13.233.442**	**13.843.853**	**610.411**	**4,6%**
Inversió neta (a-b)	**719.695**	**5.447.903**	**4.728.209**	**657%**

Destí i tipologia dels projectes d'inversió

La distribució del capital invertit el 2024 reflecteix una priorització de les instal·lacions tècniques i la posada en marxa de nous espais:

- **Inversions en curs:** El 57,1% del total s'ha destinat a projectes pendents de posar en funcionament, indicant una forta activitat constructiva o de reforma a mig termini.
- **Instal·lacions tècniques:** Representen el 22,4% de la inversió material, essent l'eix de la modernització assistencial.
- **Mobiliari i altres equipaments:** El mobiliari ha concentrat el 8,0%, mentre que la maquinària, equips de procés d'informació i utillatge han sumat el 9,4%.

- **Construccions finalitzades:** Suposen el 2,6% de la inversió executada i tancada durant l'exercici.

Figura 10. Evolució de la inversió 2019-2024 (en M€)

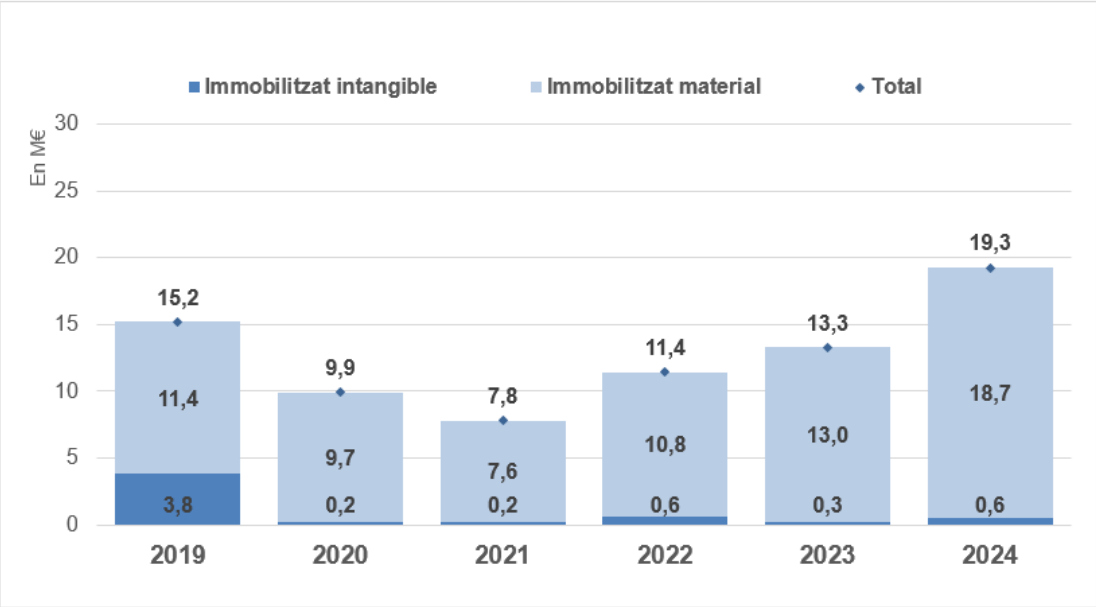

Canvi de model en el finançament de la inversió

S'observa un canvi rellevant en l'estratègia de finançament de les entitats en comparació amb l'exercici anterior:

- **Autofinançament (76,3%):** El gruix de les inversions s'ha cobert amb recursos propis generats per les entitats, consolidant la seva solvència operativa.
- **Subvencions de capital (12,0%):** Aquesta font ha perdut pes específic de forma dràstica respecte al 2023, quan representava el 57% de les fonts de finançament.
- **Finançament extern i de grup:** El crèdit bancari ha aportat un 11%, mentre que el finançament intern del grup s'ha situat en un residual 1,6%.

Estructura financera

L'endeutament de les entitats sociosanitàries continua en valors baixos

L'atenció intermèdia manté una solvència robusta (260,7%), amb un passiu que prioritza el finançament intern i el curt termini (79,7%) davant l'exposició bancària. L'eficiència del circulant millora, reduint simultàniament els períodes de cobrament i pagament.

Estructura i composició de l'endeutament

L'endeutament total de les entitats ha crescut un 4,8% (181,3 M€ totals). Tot i aquest lleuger increment, la ràtio d'endeutament es manté en un nivell baix del 38,4%. La seva configuració és:

- **Deute amb entitats financeres (38,8 M€):** Representa el 21,4% del finançament aliè. Ha disminuït un 9,8%, concentrant-se principalment en préstecs a llarg termini (62,4%) destinats a inversions estructurals com obres i noves residències.
- **Deute amb empreses del grup (33,6 M€):** És la partida que experimenta el creixement més important del sistema (+51,0%), impulsada fonamentalment per quatre centres.
- **Creditors comercials i altres:** El saldo amb proveïdors (38,9 M€) s'ha reduït un 5,2%, mentre que el deute amb les administracions públiques (20,2 M€) també ha baixat.
- **Remuneracions pendents (18,8 M€):** Augmenten lleugerament per l'impacte de les DPO i retribucions variables vinculades a objectius.
- **Qualitat del deute:** S'observa un cert deteriorament en el perfil temporal del deute; el passiu corrent ja representa el 79,7% del total (enfront del 74,8% de l'any anterior), degut a una caiguda del deute a llarg termini del 15,4%.

Figura 11. Composició de l'endeutament 2024 i 2023 atenent al tipus de deute (en %)

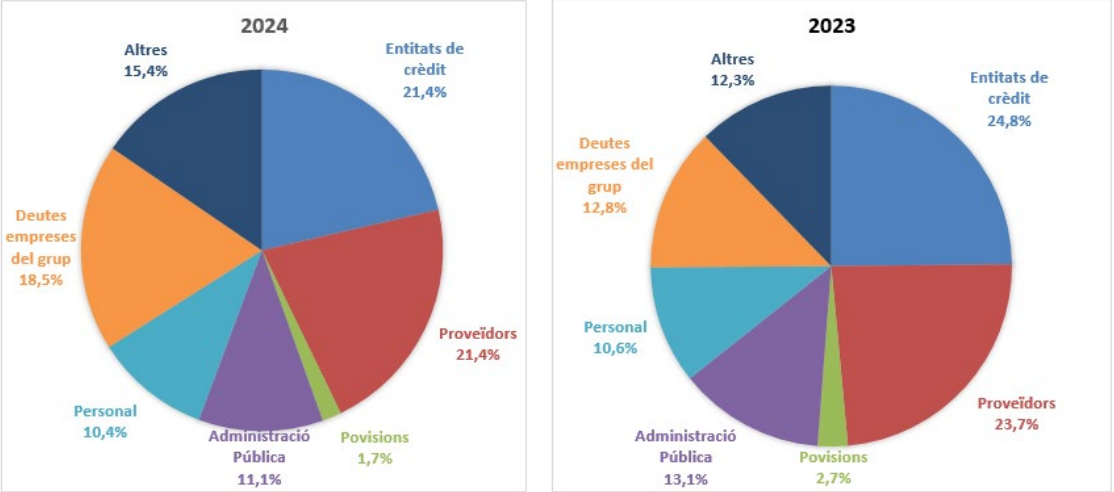

Indicadors de solvència i liquiditat

Malgrat un lleuger retorn a nivells més habituals de tresoreria, la situació financera continua sent clarament positiva:

- **Ràtio de Solvència (260,7%):** Les entitats disposen de 472,6 M€ en actius per fer front a 181,3 M€ de deute exigible. Tot i la lleugera correcció de 3,8 punts, la solvència és robusta.
- **Ràtio de Liquiditat (155,2%):** L'actiu corrent supera amb escreix el passiu a curt termini, malgrat la reducció de l'11,4% respecte al 2023.
- **Fons de Maniobra (79,8 M€):** Tot i disminuir un 7,4%, el fons de maniobra continua en valors positius i suficients per garantir l'estabilitat de l'operativa diària.

Gestió de l'eficiència del circulant

L'exercici 2024 tanca amb una millora notable en la celeritat de la gestió econòmica, alineada amb les directrius de l'Administració:

- **Període Mitjà de Pagament (PMP):** S'ha reduït fins als 89 dies (una millora de 8 dies respecte al 2023).
- **Període Mitjà de Cobrament (PMC):** Baixa fins als 77 dies (7 dies menys que l'any anterior), indicant un flux de caixa més àgil i menor tensió en la gestió dels cobraments.

Figura 12. Evolució dels indicadors de solvència (en M€ i %), liquiditat (en %) i fons de maniobra (en M€) 2019-2024 per una mostra de 29 entitats

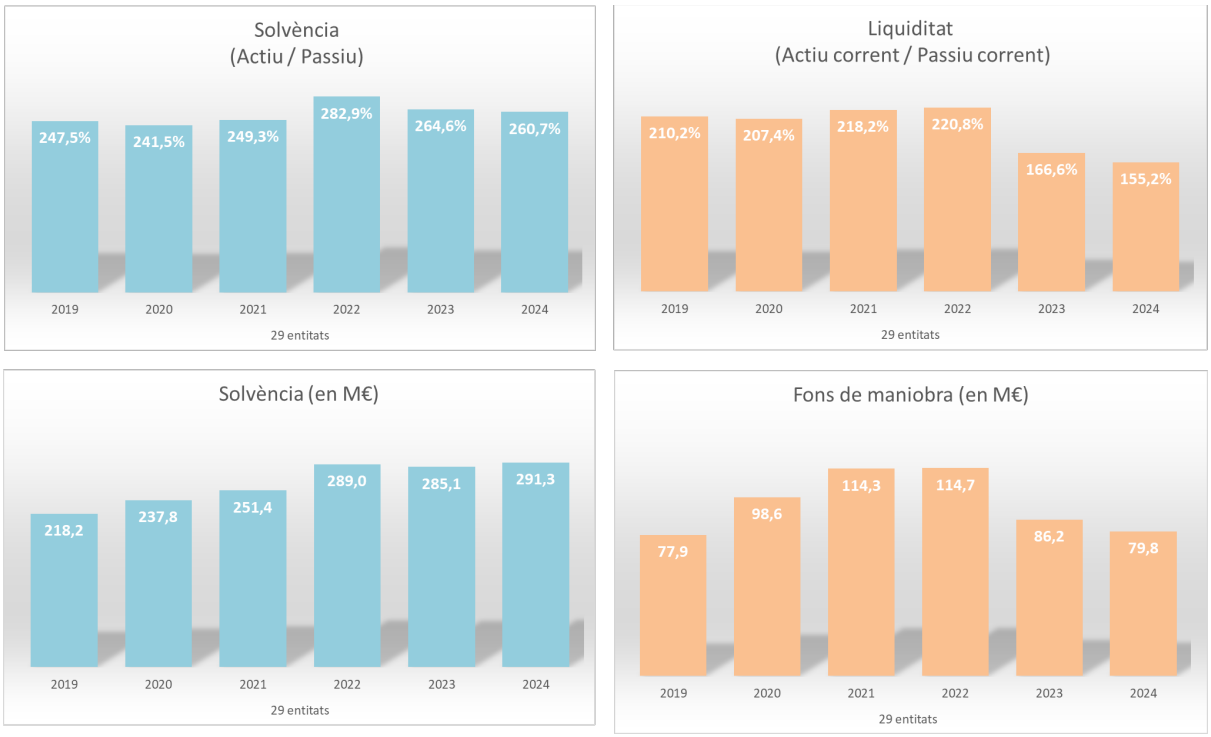

4. DADES AGREGADES, exercici 2024

4.1. PRESENTACIÓ COMPTES ANUALS

Balanç de situació

A C T I U	31.12.2024	31.12.2023	Dif 2024- 2023	D %
A. ACTIU NO CORRENT	**248.380.981,89**	**242.081.826,45**	**6.299.155,44**	**2,60**
I. Immobilitzat intangible	**8.376.623,60**	**9.075.770,25**	**-699.146,65**	**-7,70**
1. Desenvolupament	216.074,14	134.751,57	81.322,57	60,35
2. Concessions	6.204.932,20	6.732.590,05	-527.657,85	-7,84
3. Patents, llicències, marques i similars	1.608,63	2.563,97	-955,34	-37,26
4. Fons de comerç	1.052.423,76	1.210.473,75	-158.049,99	-13,06
5. Aplicacions informàtiques	825.354,87	991.760,91	-166.406,04	-16,78
6. Altre immobilitzat intangible	76.230,00	3.630,00	72.600,00	2.000,00
II. Immobilitzat material	**163.972.572,59**	**157.825.978,44**	**6.146.594,15**	**3,89**
1. Terrenys i construccions	107.787.179,92	110.098.512,72	-2.311.332,80	-2,10
2. Instal·lacions tècniques i altre immobilitzat material	45.734.588,55	40.681.712,41	5.052.876,14	12,42
3. Immobilitzat en curs i avançaments	10.450.804,09	7.045.753,31	3.405.050,78	48,33
III. Inversions immobiliàries	**23.367.030,52**	**26.100.217,82**	**-2.733.187,30**	**-10,47**
1. Terrenys	824.934,22	1.523.063,55	-698.129,33	-45,84
2. Construccions	22.542.096,30	24.577.154,27	-2.035.057,97	-8,28
IV. Inversions a empreses del grup i associades a llarg termini	**34.059.130,37**	**22.369.039,71**	**11.690.090,66**	**52,26**
1. Instruments de patrimoni	20.293.204,12	17.395.104,08	2.898.100,04	16,66
2. Crèdits a empreses	13.765.926,25	4.973.935,63	8.791.990,62	176,76
V. Inversions financeres a llarg termini	**17.998.207,24**	**26.111.838,50**	**-8.113.631,26**	**-31,07**
1. Instruments de patrimoni	777.288,03	745.545,82	31.742,21	4,26
2. Crèdits a empreses	13.138.162,48	21.343.758,43	-8.205.595,95	-38,44
3. Valors representatius de deute	0,00	0,00	0,00	0,00
4. Derivats	29.685,87	62.975,25	-33.289,38	-52,86
5. Altres actius financers	4.053.070,86	3.959.559,00	93.511,86	2,36
VI. Actius per impost diferit	**607.417,60**	**598.981,73**	**8.435,87**	**1,41**
B. ACTIU CORRENT	**224.223.593,82**	**215.739.208,16**	**8.484.385,66**	**3,93**
I. Actius no corrents mantinguts per a la venda	**0,00**	**36.626,09**	**-36.626,09**	**-100,00**
II. Existències	**2.815.878,79**	**2.571.992,58**	**243.886,21**	**9,48**
III. Deutors comercials i altres comptes a cobrar	**135.651.101,70**	**132.795.480,59**	**2.855.621,11**	**2,15**
1. Clients per vendes i prestacions de serveis	101.657.262,15	100.961.426,16	695.835,99	0,69
2. Clients, empreses del grup i associades	20.582.696,67	22.048.213,57	-1.465.516,90	-6,65
3. Deutors diversos	5.162.397,77	3.256.029,50	1.906.368,27	58,55
4. Personal	100.148,58	82.485,72	17.662,86	21,41
5. Actius per impost corrent	981.214,79	835.601,74	145.613,05	17,43
6. Altres crèdits amb les Administracions Públiques	7.738.651,11	6.193.846,77	1.544.804,34	24,94
7. Accionistes (socis) per desemborsament exigits	0,00	0,00	0,00	0,00
8. Deteriorament de valor de crèdits comercials	-571.269,37	-582.122,87	10.853,50	-1,86
IV. Inversions a empreses del grup i associades a curt termini	**27.874.724,90**	**23.711.044,83**	**4.163.680,07**	**17,56**
1. Instruments de patrimoni	0,00	1.300.000,00	-1.300.000,00	-100,00
2. Crèdits a empreses	8.771.458,91	12.074.270,37	-3.302.811,46	-27,35
3. Valors representatius de deute	0,00	0,00	0,00	0,00
4. Derivats	0,00	0,00	0,00	0,00
5. Altres actius financers	19.103.265,99	10.336.774,46	8.766.491,53	84,81
V. Inversions financeres a curt termini	**19.503.377,37**	**18.251.679,17**	**1.251.698,20**	**6,86**
1. Instruments de patrimoni	329.957,87	131.399,67	198.558,20	151,11
2. Crèdits a empreses	849.255,30	129.638,25	719.617,05	555,10
3. Valors representatius de deute	0,00	996.714,56	-996.714,56	-100,00
4. Derivats	0,00	0,00	0,00	0,00
5. Altres actius financers	18.324.164,20	16.993.926,69	1.330.237,51	7,83
VI. Periodificacions a curt termini	**447.815,94**	**449.642,95**	**-1.827,01**	**-0,41**
VII. Efectiu i altres actius líquids equivalents	**37.930.695,12**	**37.922.741,95**	**7.953,17**	**0,02**
1. Tresoreria	37.627.299,51	37.004.789,78	622.509,73	1,68
2. Altres actius líquids equivalents	303.395,61	917.952,17	-614.556,56	-66,95
TOTAL ACTIU (A+B)	**472.604.575,71**	**457.821.034,61**	**14.783.541,10**	**3,23**

PATRIMONI NET I PASSIU	31.12.2024	31.12.2023	Dif 2024- 2023	D %
A. PATRIMONI NET	**291.336.647,46**	**284.776.925,35**	**6.559.722,11**	**2,30**
A.1 Fons propis	**246.588.159,92**	**240.216.712,69**	**6.371.447,23**	**2,65**
I. Capital o Patrimoni	46.594.745,83	47.661.309,35	-1.066.563,52	-2,24
1. Capital o Patrimoni	46.594.745,83	47.661.309,35	-1.066.563,52	-2,24
2. (Capital / patrimoni pendent de desemborsar)	0,00	0,00	0,00	0,00
3. (Patrimoni lliurat)	0,00	0,00	0,00	0,00
II. Prima d'emissió	2.338.595,74	2.338.595,74	0,00	0,00
III. Reserves	123.240.024,08	119.056.861,08	4.183.163,00	3,51
1. Legal i estatutàries	4.681.595,78	4.633.320,34	48.275,44	1,04
2. Altres reserves	118.558.428,30	114.423.540,74	4.134.887,56	3,61
IV. (Accions i participacions en patrimoni pròpies)	0,00	0,00	0,00	0,00
V. Resultats d'exercicis anteriors	50.058.325,25	51.529.189,14	-1.470.863,89	-2,85
VI. Altres aportacions de socis	15.331.101,32	15.331.101,32	0,00	0,00
VII. Resultat de l'exercici	9.425.367,70	7.299.656,06	2.125.711,64	29,12
VIII. (Dividend a compte)	-400.000,00	-3.000.000,00	2.600.000,00	-86,67
IX. Altres instruments de patrimoni	0,00	0,00	0,00	0,00
A.2 Ajustaments per canvis de valor	**29.685,87**	**62.975,25**	**-33.289,38**	**-52,86**
I. Actius financers disponibles per a la venda	0,00	0,00	0,00	0,00
II. Operacions de cobertura	29.685,87	62.975,25	-33.289,38	-52,86
III. Altres	0,00	0,00	0,00	0,00
A.3 Subvencions, donacions i llegats rebuts	**44.718.801,67**	**44.497.237,41**	**221.564,26**	**0,50**
B. PASSIU NO CORRENT	**36.826.036,91**	**43.551.232,09**	**-6.725.195,18**	**-15,44**
I. Provisions a llarg termini	**1.620.974,83**	**2.800.915,46**	**-1.179.940,63**	**-42,13**
1. Obligacions per prestacions a llarg termini al personal	1.247.409,37	1.967.943,11	-720.533,74	-36,61
2. Actuacions mediambientals	0,00	0,00	0,00	0,00
3. Provisions per reestructuració	0,00	0,00	0,00	0,00
4. Altres provisions	373.565,46	832.972,35	-459.406,89	-55,15
II. Deutes a llarg termini	**30.060.222,47**	**35.718.042,12**	**-5.657.819,65**	**-15,84**
1. Obligacions i altres valors negociables	0,00	0,00	0,00	0,00
2. Deutes amb entitats de crèdit	24.197.841,53	28.116.893,21	-3.919.051,68	-13,94
3. Creditors per arrendaments financer	121.821,18	160.910,64	-39.089,46	-24,29
4. Derivats	0,00	0,00	0,00	0,00
5. Administració Pública	4.794.664,95	6.663.017,32	-1.868.352,37	-28,04
6. Altres passius financers	945.894,81	777.220,95	168.673,86	21,70
III. Deutes amb empreses del grup i associades a llarg termini	**2.152.751,38**	**1.852.751,38**	**300.000,00**	**16,19**
IV. Passius per impost diferit	**549.868,55**	**635.896,41**	**-86.027,86**	**-13,53**
V. Periodificacions a llarg termini	**2.442.219,68**	**2.543.626,72**	**-101.407,04**	**-3,99**
C. PASSIU CORRENT	**144.441.891,34**	**129.492.877,17**	**14.949.014,17**	**11,54**
I. Passius vinculats amb actius no corrents mantinguts per a la venda	**0,00**	**0,00**	**0,00**	**0,00**
II. Provisions a curt termini	**1.487.128,39**	**1.839.171,09**	**-352.042,70**	**-19,14**
III. Deutes a curt termini	**24.427.336,34**	**21.444.284,96**	**2.983.051,38**	**13,91**
1. Obligacions i altres valors negociables	0,00	0,00	0,00	0,00
2. Deutes amb entitats de crèdit	14.577.900,42	14.855.340,97	-277.440,55	-1,87
3. Creditors per arrendament financer	11.004,01	10.836,18	167,83	1,55
4. Derivats	0,00	0,00	0,00	0,00
5. Altres passius financers	9.838.431,91	6.578.107,81	3.260.324,10	49,56
IV. Deutes amb empreses del grup i associades a curt termini	**31.428.222,72**	**20.382.227,75**	**11.045.994,97**	**54,19**
V. Creditors comercials i altres comptes a pagar	**86.849.873,90**	**85.332.740,91**	**1.517.132,99**	**1,78**
1. Proveïdors	18.026.404,46	18.370.477,40	-344.072,94	-1,87
2. Proveïdors, empreses del grup i associades	13.716.932,33	12.932.373,95	784.558,38	6,07
3. Creditors diversos	7.121.897,86	9.707.119,65	-2.585.221,79	-26,63
4. Personal (remuneracions pendents de pagament)	18.770.197,90	18.310.306,34	459.891,56	2,51
5. Passiu per impost corrent	30.696,29	224.331,15	-193.634,86	-86,32
6. Altres deutes amb les Administracions Públiques	15.381.353,08	15.987.015,80	-605.662,72	-3,79
7. Avançaments de clients	13.802.391,98	9.801.116,62	4.001.275,36	40,82
VI. Periodificacions a curt termini	**249.329,99**	**494.452,46**	**-245.122,47**	**-49,57**
TOTAL PATRIMONI NET I PASSIU (A+B+C)	**472.604.575,71**	**457.821.034,61**	**14.783.541,10**	**3,23**

Compte de pèrdues i guanys

A) OPERACIONS CONTINUADES	31.12.2024	31.12.2023	Dif 2024- 2023	D %
1. Import net de la xifra de facturació (a+b+c+d)	515.506.480,98	492.915.121,85	22.591.359,13	4,58
a) Prestació de serveis assistencials al CatSalut	390.643.126,31	372.850.197,58	17.792.928,73	4,77
b) Prestació de serveis socials al Departament de Drets Socials DGPS	66.698.734,76	62.521.017,03	4.177.717,73	6,68
c) Altres prestacions de serveis assistencials	58.164.619,91	57.543.767,49	620.852,42	1,08
d) Bonificacions	0,00	139,75	-139,75	-100,00
2. Variació d'existències de productes acabats i en curs de fabricació	61.809,11	-85.622,55	147.431,66	-172,19
3. Treballs realitzats per l'empresa per al seu actiu	821.526,94	831.767,06	-10.240,12	-1,23
4. Aprovisionaments (a+b+c+d+e)	-102.412.604,97	-97.067.314,31	-5.345.290,66	5,51
a) Consum de fàrmacs específics	-8.110.828,16	-8.068.475,34	-42.352,82	0,52
b) Consum de material sanitari	-12.230.184,42	-12.006.454,10	-223.730,32	1,86
c) Consum d'altres aprovisionaments	-9.915.075,72	-9.618.800,68	-296.275,04	3,08
d) Treballs realitzats per altres empreses	-72.156.516,67	-67.373.584,19	-4.782.932,48	7,10
d.1 Restauració	-30.328.306,15	-27.823.359,76	-2.504.946,39	9,00
d.2 Bugaderia	-4.332.442,78	-3.932.721,23	-399.721,55	10,16
d.3 Neteja	-11.827.612,40	-11.123.020,93	-704.591,47	6,33
d.4 Seguretat	-1.725.846,31	-1.559.992,85	-165.853,46	10,63
d.5. Altres treballs o serveis	-23.942.309,03	-22.934.489,42	-1.007.819,61	4,39
5. Altres ingressos d'explotació	18.583.366,05	16.066.655,11	2.516.710,94	15,66
a) Ingressos accessoris i altres de gestió corrent	9.976.976,57	9.031.214,25	945.762,32	10,47
b) Subvencions d'explotació incorporades al resultat de l'exercici	8.606.389,48	7.035.440,86	1.570.948,62	22,33
6. Despeses de personal	-348.652.308,60	-330.856.382,13	-17.795.926,47	5,38
a) Sous, salaris i assimilats	-274.037.866,15	-259.940.539,23	-14.097.326,92	5,42
b) Carregues socials	-74.249.378,29	-70.808.856,55	-3.440.521,74	4,86
c) Provisions	-365.064,16	-106.986,35	-258.077,81	241,22
7. Altres despeses d'explotació	-59.839.816,80	-59.327.686,27	-512.130,53	0,86
a) Serveis exteriors	-56.905.979,85	-55.815.639,72	-1.090.340,13	1,95
b) Tributs	-1.168.831,60	-1.330.257,40	161.425,80	-12,13
c) Pèrdues, deteriorament i variació de provisions per operacions comercials	-986.317,84	-1.180.400,55	194.082,71	-16,44
d) Altres despeses de gestió corrent	-778.687,51	-1.001.388,60	222.701,09	-22,24
8. Amortització de l'immobilitzat	-13.843.852,52	-13.233.441,76	-610.410,76	4,61
9. Imputació de subvencions d'immobilitzat no financer i altres	1.853.813,36	1.543.623,46	310.189,90	20,09
10. Excessos de provisions	172.274,91	185.073,75	-12.798,84	-6,92
11. Deteriorament i resultat per alienacions de l'immobilitzat	179.207,12	1.529.858,78	-1.350.651,66	-88,29
a) Deteriorament i pèrdues per alienacions d'immobilitzat	0,00	0,00	0,00	0,00
b) Resultats per alienacions d'immobilitzat i altres	179.207,12	1.529.858,78	-1.350.651,66	-88,29
12. Altres resultats d'explotació	242.838,84	-845.467,35	1.088.306,19	-128,72
A.1 RESULTAT D'EXPLOTACIÓ (1+2+3+4+5+6+7+8+9+10+11+12)	12.672.734,42	11.656.185,64	1.016.548,78	8,72
13. Ingressos financers	2.204.961,48	1.837.267,92	367.693,56	20,01
a) De participacions en instruments de patrimoni	422.244,64	440.541,19	-18.296,55	-4,15
a1) En empreses del grup i associades	418.196,03	439.802,67	-21.606,64	-4,91
a2) En tercers	4.048,61	738,52	3.310,09	448,21
b) De valors negociables i altres instruments financers	1.782.716,84	1.396.726,73	385.990,11	27,64
b1) D'empreses del grup i associades	418.323,79	665.906,48	-247.582,69	-37,18
b2) De tercers	1.364.393,05	730.820,25	633.572,80	86,69
14. Despeses financeres	-3.005.035,88	-3.027.298,31	22.262,43	-0,74
a) Per deutes amb empreses del grup i associades	-374.545,66	-329.407,63	-45.138,03	13,70
b) Per deutes amb tercers	-2.630.490,22	-2.697.890,68	67.400,46	-2,50
15. Variació de valor raonable en instruments financers	60.968,84	43.177,61	17.791,23	41,20
a) Cartera de negociació i altres	57.957,08	43.177,61	14.779,47	34,23
b) Imputació al resultat de l'exercici per actius financers disponibles per a la venda	3.011,76	0,00	3.011,76	0,00
16. Diferències de canvi	0,00	0,00	0,00	0,00
17. Deteriorament i resultat per venda d' instruments financers	30.923,54	242.394,56	-211.471,02	-87,24
a) Deterioraments i pèrdues d'instruments financers	29.698,70	242.394,56	-212.695,86	-87,75
b) Resultats per alienacions d'instruments financers i altres	1.224,84	0,00	1.224,84	0,00
A.2 RESULTAT FINANCER (13+14+15+16+17)	-708.182,02	-904.458,22	196.276,20	-21,70
A.3 RESULTAT ABANS D'IMPOSTOS (A.1+A.2)	11.964.552,40	10.751.727,42	1.212.824,98	11,28
18. Impost sobre beneficis	-2.539.184,70	-3.452.071,36	912.886,66	-26,44
A.4 RESULTAT DE L'EXERCICI PROCEDENT D'OPERACIONS CONTINUADES (A.3+18)	9.425.367,70	7.299.656,06	2.125.711,64	29,12
B) OPERACIONS INTERROMPUDES	0,00	0,00	0,00	0,00
A.5 RESULTAT DE L'EXERCICI (A.4+19)	9.425.367,70	7.299.656,06	2.125.711,64	29,12

4.2 RÀTIOS

Ràtios d'estructura i finançament

RÀTIOS DE SOLVÈNCIA I LIQUIDITAT	FÓRMULA	2024 En %	2023 En %	24-23 DIF
Solvència	Actiu / Passiu no corrent + Passiu corrent	260,72	264,57	-3,85
Liquiditat	Actiu corrent / Passiu corrent	155,23	166,60	-11,37
Tresoreria	Actiu corrent - Actius no corrents mantinguts per a la venda - Existències / Passiu corrent - Passius vinculats amb actius no corrents mantinguts per a la venda	153,28	164,59	-11,31
Disponibilitat	Efectiu i altres líquids equivalents / Passiu corrent	26,26	29,29	-3,03
Fons de maniobra	Actiu corrent - Passiu corrent / Import net de la xifra de facturació	15,48	17,50	-2,02
Autonomia financera	Patrimoni net / Passiu no corrent + Passiu corrent	160,72	164,57	-3,85
Capacitat de crèdit	Patrimoni net / Patrimoni net + Passiu no corrent	88,78	86,74	2,04
Recursos propis	Patrimoni net / Total patrimoni net i passiu	61,64	62,20	-0,56
Qualitat recursos propis	Subvencions, donacions i llegats rebuts / Patrimoni net	15,35	15,63	-0,28
RÀTIOS D'ENDEUTAMENT	FÓRMULA	En %	En %	DIF
Endeutament	Passiu no corrent + Passiu corrent / Total Patrimoni net i Passiu	38,36	37,80	0,56
Grau d'endeutament a curt termini	Passiu corrent / Total Patrimoni net i Passiu	30,56	28,28	2,28
Grau d'endeutament a llarg termini	Passiu no corrent / Total Patrimoni net i Passiu	7,79	9,51	-1,72
Qualitat del deute	Passiu corrent / Passiu no corrent + Passiu corrent	79,68	74,83	4,85
Deute amb entitats financeres	Deutes amb entitats de crèdit a llarg termini + Creditors per arrendament financer a llarg termini +Deutes amb entitats de crèdit a curt termini + Creditors per arrendaments financer a curt termini / Passiu no corrent + Passiu corrent	21,46	24,93	-3,47
Deute amb entitats financeres (inclou derivats)	Deutes amb entitats de crèdit a llarg termini + Creditors per arrendament financer a llarg termini + Derivats a llarg termini +Deutes amb entitats de crèdit a curt termini + Creditors per arrendaments financer a curt termini +Derivats a curt termini / Passiu no corrent + Passiu corrent	21,46	24,93	-3,47
Cost del deute financer	Despesa financera per deutes amb tercers / Deutes amb entitats de crèdit a llarg termini + Creditors per arrendaments financer a llarg termini + Deutes amb entitats de crèdit a curt termini + Creditors per arrendaments financer a curt termini	6,76	6,25	0,51
Deute amb proveïdors i creditors comercials	Proveïdors + Proveïdors, empreses del grup i associades + Creditors diversos + Avançament de clients / Passiu no corrent + Passiu corrent	29,06	29,36	-0,30
Deute amb l'Administració Pública	Deutes amb l'Administració Pública a llarg termini + Passius per impost diferit + Passius per impost corrent + Altres deutes amb les Administracions Públiques / Passiu no corrent + Passiu corrent	11,45	13,59	-2,14
Deute amb l'Org. Seguretat Social LLEI 41/94	Deutes amb l'Administració Pública a llarg i curt termini per Llei 41_94 / Passiu no corrent + Passiu corrent	2,44	2,55	-0,11
Grau d'endeutament financer	Passiu no corrent + Passiu corrent - Provisions a llarg termini - Periodificacions a llarg termini - Passius vinculants amb actius no corrents mantinguts per a la venda - Provisions a curt termini - Periodificacions a curt termini / Total Patrimoni net i Passiu	37,13	36,12	1,01
RÀTIOS D'IMMOBILITZAT	FÓRMULA	En %	En %	DIF
Pes de l'immobilitzat	Actiu no corrent / Actiu	52,56	52,88	-0,32
Grau obsolescència de l'immobilitzat	Amortització acumulada immobilitzat intangible + Amortització acumulada immobilitzat material + Amortització acumulada inversions immobiliàries / Cost immobilitzat intangible + Cost immobilitzat material + Cost inversions immobiliàries	51,75	50,97	0,78
Taxa anual d'amortització	Amortització de l'immobilitzat / Cost immobilitzat intangible + Cost immobilitzat material + Cost inversions immobiliàries	3,41	3,36	0,05

Ràtios de rendibilitat, rotació d'actius i terminis

RÀTIOS DE RENDIBILITAT I CAPACITAT D'AUTOFINANÇAMENT	FÓRMULA	2024 En %	2023 En %	24-23 DIF
Rendibilitat financera	Resultat / Patrimoni net	3,24	2,56	0,68
Rendibilitat econòmica (sense terrenys)	Resultat / Actiu - Terrenys i béns naturals	2,03	1,63	0,40
Rendibilitat econòmica d'explotació (sense terrenys)	Resultat d'explotació / Actiu - Terrenys i béns naturals	2,73	2,60	0,13
Rendibilitat econòmica d'explotació	Resultat d'explotació / Total Actiu	2,68	2,55	0,13
Rendibilitat dels ingressos	Resultat / Ingressos Totals	1,74	1,42	0,32
Rendibilitat dels ingressos d'explotació	Resultat d'explotació / Ingressos d'Explotació	2,35	2,27	0,08
Marge net d'explotació	Resultat d'explotació / Import net xifra de facturació	2,46	2,36	0,10
Autofinançament generat	Recursos Generats (Resultat + Amortització + Deteriorament - Imputació subvencions +/- Provisions + Variacions de valor d'instruments financers) / Import Net Xifra de Facturació	4,35	3,71	0,64
Autofinançament generat respecte a l'Actiu	Recursos Generats (Resultat + Amortització + Deteriorament - Imputació subvencions +/- Provisions + Variacions de valor d'instruments financers) / Actiu	4,75	4,00	0,75
Cash Flow generat d'explotació	Cash flow (Resultat d'explotació + Amortitzacions - Imputació subvencions) / Import Net Xifra de Facturació	4,78	4,74	0,04
Capacitat de retorn dels préstecs	Fluxos d'efectiu ó Recursos Generats (Resultat + Amortització + Deteriorament - Imputació subvencions +/- Provisions + Variacions de valor d'instruments financers) / Deutes amb Entitats de Crèdit	57,68	42,41	15,27
Cobertura de les despeses financeres	Resultat d'explotació / Despeses financeres	421,72	385,04	36,68
RÀTIOS DE GESTIÓ D'ACTIUS	FÓRMULA	En %	En %	24-23 DIF
Rotació de l'Actiu corrent	Import Net Xifra de Facturació / Actiu corrent	2,30	2,28	0,01
Rotació de l'Actiu no corrent	Import Net Xifra de Facturació / Actiu no corrent - Terrenys i béns naturals	2,15	2,11	0,04
Rotació de l'Actiu	Import Net Xifra de Facturació / Actiu - Terrenys	1,11	1,10	0,01
Rotació d'Existències	Consums / Existències finals	10,76	11,55	-0,79
Rotació de Fàrmacs	Consums de fàrmacs / Existències finals de fàrmacs	7,20	8,68	-1,48
Rotació de Material sanitari	Consums de material sanitari / Existències finals de material sanitari	10,60	10,68	-0,08
Rotació d'Altres existències	Consums d'altres aprovisionaments / Existències finals altres aprovisionaments	18,64	18,61	0,03
RÀTIOS DE TERMINIS	FÓRMULA	En dies	En dies	24-23 DIF
Període de maduració d'Existències	Existències finals *365 dies / Consums	33,97	31,62	2,35
Període de pagament a Proveïdors	Proveïdors * 365 dies / Compres Netes	88,90	97,18	-8,27
Període de cobrament de Clients	Clients * 365 dies / Ingressos per la prestació de serveis assistencials	76,78	83,83	-7,05
Finançament de Clients per Creditors	Creditors comercials / Deutors comercials	0,64	0,64	0,00

Ràtios d'estructura econòmica

RÀTIOS D'ESTRUCTURA DE DESPESES	2024 En %	2023 En %	24-23 DIF
Personal / Despeses d'explotació	66,27	65,94	0,33
Consum fàrmacs / Despeses d'explotació	1,54	1,61	-0,07
Consum de fàrmacs intern / Despeses d'explotació	1,53	1,60	-0,07
Consum material sanitari / Despeses d'explotació	2,32	2,39	-0,07
Pròtesis / Despeses d'explotació	0,00	0,00	0,00
Consum altres aprovisionaments / Despeses d'explotació	1,88	1,92	-0,04
Treballs altres empreses / Despeses d'explotació	13,72	13,43	0,29
Treballs empreses assistencials / Despeses d'explotació	2,60	2,74	-0,14
Treballs empreses no assistencials / Despeses d'explotació	11,12	10,69	0,43
Treballs tercers de Restauració, Bugaderia i Neteja / Despeses d'explotació	8,84	8,55	0,29
Altres Treballs realitzats per tercers no assistencials / Despeses d'explotació	2,28	2,14	0,14
Serveis exteriors / Despeses d'explotació	10,82	11,12	-0,30
Arrendaments i cànons / Despeses d'explotació	3,64	3,30	0,34
Reparacions i conservació / Despeses d'explotació	1,63	1,90	-0,27
Subministraments i comunicacions / Despeses d'explotació	2,45	2,93	-0,48
Resta serveis exteriors / Despeses d'explotació	3,09	2,99	0,10
Amortització de l'immobilitzat / Despeses d'explotació	2,63	2,64	-0,01
Altres despeses de gestió corrent / Despeses d'explotació	0,15	0,20	-0,05
Consums / Despeses d'explotació	5,75	5,92	-0,17
Personal i treballs de tercers / Despeses d'explotació	79,99	79,37	0,62
Despeses d'explotació - MHDA / Despeses d'explotació	99,99	99,99	0,00
Despeses d'explotació / Total despeses	98,96	98,76	0,20
RÀTIOS D'ESTRUCTURA D'INGRESSOS	2024 En %	2023 En %	24-23 DIF
Prestació serveis assistencials CatSalut / Ingressos prestació serveis assistencials	75,78	75,64	0,14
Prestació de serveis assistencials / Ingressos d'explotació	95,69	96,01	-0,32
Prestació serveis assistencials CatSalut / Ingressos d'explotació	72,51	72,62	-0,11
Prestació serveis DGPS / Ingressos prestació serveis assistencials	12,94	12,68	0,26
Altres prestacions de serveis assistencials / Ingressos prestació serveis assistencials	11,28	11,67	-0,39
Particulars, mútues i entitats asseguradores / Ingressos prestació serveis assistencials	7,53	7,56	-0,03
Altres ingressos per prestació de serveis assistencials / Ingressos prestació serveis assistencials	3,75	4,11	-0,36
Prestació serveis DGPS / Ingressos d'explotació	12,38	12,18	0,20
Altres prestacions de serveis assistencials / Ingressos explotació	10,80	11,21	-0,41
Subvencions d'explotació / Ingressos d'explotació	1,60	1,37	0,23
Ingressos accessoris i altres de gestió corrent / Ingressos d'explotació	1,85	1,76	0,09
Ingressos d'explotació / Total ingressos	99,57	99,62	-0,05
RÀTIOS DE COBERTURA	2024 En %	2023 En %	24-23 DIF
Despeses personal / Import xifra de facturació	67,63	67,12	0,51
Aprovisionaments / Import xifra de facturació	19,87	19,69	0,18
Treballs altres empreses / Import xifra de facturació	14,00	13,67	0,33
Consum de fàrmacs / Import xifra de facturació	1,57	1,64	-0,07
Despeses d'explotació / Import xifra de facturació	102,05	101,79	0,26
Despeses d'explotació / Import xifra facturació + subvenció	100,37	100,36	0,01
Personal + Treballs altres empreses / Import xifra facturació	81,63	80,79	0,84
Personal + Treballs altres empreses / Import xifra facturació + subvenció	80,29	79,65	0,64

Ràtios de gestió-activitat

ATENCIÓ INTERMÈDIA	2024 (€)	2023 (€)	24-23 DIF (€)
Despeses personal / UMESS	109,60	105,51	4,09
Treballs realitzats per altres empreses / UMESS	22,68	21,49	1,19
Despeses personal + Treballs altres empreses / UMESS	132,28	127,00	5,28
Consum de fàrmacs / UMESS	2,55	2,57	-0,02
Consum de material sanitari / UMESS	3,84	3,83	0,01
Consum d'altres aprovisionaments / UMESS	3,12	3,07	0,05
Serveis exteriors / UMESS	17,89	17,80	0,09
Despeses d'explotació / UMESS	165,37	160,01	5,36
Cost per UMESS (2)	137,54	131,27	6,27
Ingressos prestació serveis assistencials i socials / UMESS	162,05	157,19	4,86
Ingrés per UMESS (2)	133,03	126,77	6,26
Marge per UMESS	3,98	3,72	0,26
Immobilitzat material + Immobilitzat intangible / UMESS	54,18	53,23	0,95
Immobilitzat material + Immobilitzat intangible - Terrenys / UMESS	51,45	50,45	1,00
Productivitat en termes UMESS per PPE TOTAL estructurals, suplències i eventuals	2024 (€)	2023 (€)	24-23 DIF (€)
UMESS / Total personal At. Intermèdia (Sociosanitària) i Social	435,10	430,30	4,80
UMESS / Total personal assistencial At. Intermèdia (Sociosanitària) i Social	521,00	518,70	2,30
UMESS / Personal facultatiu assistencial At. Intermèdia (Sociosanitària) i Social	6.909,50	7.146,10	-236,60
UMESS / Personal d'infermeria, treball social i altre graduat At. Intermèdia (Sociosanitària) i Social	1.871,50	1.884,80	-13,30
UMESS / Personal tècnic assistencial At. Intermèdia (Sociosanitària) i Social	853,30	838,90	14,40
UMESS / Altre personal assistencial At. Intermèdia (Sociosanitària) i Social	14.612,40	15.318,60	-706,20
UMESS / Personal administració At. Intermèdia (Sociosanitària) i Social	7.844,90	7.635,10	209,80
UMESS / Personal serveis generals At. Intermèdia (Sociosanitària) i Social	4.520,60	4.253,60	267,00
UMESS / Personal d'infermeria i auxiliar At. Intermèdia (Sociosanitària) i Social	563,50	559,30	4,20

Ràtios de personal

ESTRUCTURA DE PERSONAL a jornada completa	2024 En %	2023 En %	24-23 DIF
Personal assistencial / Total personal	82,96	82,74	0,22
Titulats grau superior assistencials / Total personal	7,66	7,53	0,13
Personal assistencial Titulats grau mitjà / Total personal	23,39	22,96	0,43
Formació Professional assistencials / Total personal	49,25	49,57	-0,32
Personal d'Administració / Total personal	6,54	6,44	0,10
Personal Serveis Generals / Total personal	9,16	9,52	-0,36
Personal assistencial no TSA / Total personal	75,30	75,20	0,10
ESTRUCTURA DE PERSONAL a JC sense PPE de serveis generals	2024 En %	2023 En %	24-23 DIF
Titulats grau superior assistencials / Total personal (sense SG)	8,43	8,33	0,10
Titulats grau mitjà / Total personal (sense SG)	25,75	25,38	0,37
Formació Professional / Total personal (sense SG)	54,22	54,78	-0,56
Personal d'Administració / Total personal (sense SG)	7,20	7,12	0,08
Personal assistencial no TS / Total personal (sense SG)	82,90	83,12	-0,22
CONTRACTACIÓ	2024 En %	2023 En %	24-23 DIF
Fixes / Total personal	75,56	73,75	1,81
Interins / Total personal	7,59	8,17	-0,58
Eventuals / Total personal	6,87	8,45	-1,58
Suplències / Total personal	9,97	9,63	0,34
Interins / Estructura (no PPE en formació)	9,13	9,96	-0,83
Interins+Eventuals+Suplències (no PPE en formació) / Total personal (no PPE en formació)	24,44	26,24	-1,80
ESTRUCTURA GUÀRDIES Titulats Grau Superior Assistencials	2024 En %	2023 En %	24-23 DIF
Guàrdies de presència	73,68	71,42	2,26
Guàrdies de localització	26,32	28,58	-2,26
Atenció continuada Titulats grau superior	17,19	8,70	8,49
Atenció continuada Titulats grau superior amb guàrdies de localització	23,33	12,18	11,15

Titulats Grau Mig / Titulats Grau Superior Assistencials	en PPE	en PPE	24-23 DIF
TGM / TSA - Aguts	0,00	0,00	0,00
TGM / TSA- Salut mental	1,53	1,35	0,18
TGM / TSA - Intermèdia i Social	3,76	3,86	-0,11
TGM / TSA - Intermèdia	3,78	4,04	-0,26
TGM / TSA - Primària	1,22	1,14	0,08
TGM / TSA - Total	3,11	3,10	0,01
Personal Assistencial no TSA / Titulats Grau Superior Assistencials	en PPE	en PPE	24-23 DIF
PA no TSA / TSA - Aguts	0,00	0,00	0,00
PA no TSA / TSA - Salut mental	12,47	9,68	2,79
PA no TSA / TSA - Intermèdia i Social	12,07	13,05	-0,98
PA no TSA / TSA - Intermèdia	11,80	12,78	-0,98
PA no TSA / TSA - Primària	1,53	1,45	0,08
PA no TSA / TSA - Total	9,77	10,22	-0,44
RELACIÓ PERSONAL D'ADMINISTRACIÓ i ASSISTENCIAL per línies d'atenció sanitària	en PPE	en PPE	24-23 DIF
PAdm / PA - Aguts	0,00	0,00	0,00
PAdm / PA - Salut mental	0,01	0,02	0,00
PAdm / PA Intermèdia i Social	0,07	0,07	0,00
PAdm / PA Intermèdia	0,07	0,07	0,00
PAdm / PA Primària	0,37	0,35	0,02
PAdm / PA Total	0,08	0,08	0,00
COST MITJÀ per PPE	En euros	En euros	24-23 DIF
Titulats grau superiors en plantilla	88.100,68	98.944,23	-10.843,55
Grau mig en plantilla	55.092,29	48.992,85	6.099,44
Auxiliars	31.241,41	29.033,68	2.207,73
Altre personal assistencial	19.859,32	24.499,17	-4.639,85
Administració	40.113,75	40.002,69	111,06
Serveis Generals	26.978,25	25.651,79	1.326,46

4.3 MEMÒRIA ECONÒMICA

Activitat assistencial

ATENCIÓ HOSPITALÀRIA I ESPECIALITZADA (AHiE)	2024	%	2023	%	Dif 2024- 2023	D %
1. Hospitalització	1.064.268,19	0,21	1.464.539,10	0,30	-400.270,91	-27,33
2. Consultes externes	4.113.877,81	0,80	4.203.958,62	0,85	-90.080,81	-2,14
3. Urgències	3.840.302,31	0,74	3.827.204,09	0,78	13.098,22	0,34
4. Tècniques, tractaments i procediments específics	2.350.400,28	0,46	2.333.136,79	0,47	17.263,49	0,74
8. Tractament renal substitutori	5.065.243,33	0,98	5.244.062,62	1,06	-178.819,29	-3,41
TOTAL ATENCIÓ HOSPITALÀRIA I ESPECIALITZADA (AHiE)	16.434.091,92	3,19	17.072.901,22	3,46	-638.809,30	-3,74
ATENCIÓ A LA SALUT MENTAL						
1. Atenció hospitalària de salut mental	8.832.610,46	1,71	8.212.512,91	1,67	620.097,55	7,55
6. Altres salut mental	16.976.130,41	3,29	15.068.536,27	3,06	1.907.594,14	12,66
7. Altres programes específics	1.348.079,42	0,26	1.322.581,87	0,27	25.497,55	1,93
TOTAL activitat **ordinària salut mental**	27.156.820,29	5,27	24.603.631,05	4,99	2.553.189,24	10,38
8. Programes compensació ASM	10.009,66	0,00	187.721,49	0,04	-177.711,83	-94,67
TOTAL ATENCIÓ A LA SALUT MENTAL (ASM)	27.166.829,95	5,27	24.791.352,54	5,03	2.375.477,41	9,58
ATENCIÓ INTERMÈDIA						
1. Atenció hospitalària intermèdia	256.839.610,53	49,82	235.961.203,33	47,88	20.878.407,20	8,85
2. Hospitalització de dia intermèdia	12.600.081,04	2,44	11.624.384,73	2,36	975.696,31	8,39
3. Unitats funcionals interdisciplinàries (UFISS)	2.507.610,61	0,49	2.412.447,70	0,49	95.162,91	3,94
4. Programa d'atenció domiciliària equips suport (PADES)	10.356.698,74	2,01	10.278.850,93	2,09	77.847,81	0,76
5. Equips d'avaluació integral i ambulatòria (EAIA)	2.357.724,96	0,46	2.217.825,57	0,45	139.899,39	6,31
6. Altra activitat intermèdia	17.633.586,36	3,42	14.200.143,68	2,88	3.433.442,68	24,18
7. Activitat social	87.997.225,07	17,07	85.666.106,08	17,38	2.331.118,99	2,72
8. Altres programes específics	31.376.354,14	6,09	27.564.608,06	5,59	3.811.746,08	13,83
TOTAL activitat ordinària intermèdia i social	421.668.891,45	81,80	389.925.570,08	79,12	31.743.321,37	8,14
9. Programes compensació ASI	1.519.351,79	0,29	7.586.048,70	1,54	-6.066.696,91	-79,97
10. Regularització d'exercicis anteriors (REA) AI	3.759.325,52	0,73	5.210.987,85	1,06	-1.451.662,33	-27,86
TOTAL ATENCIÓ INTERMÈDIA I SOCIAL (AISO)	426.947.568,76	82,82	402.722.606,63	81,71	24.224.962,13	6,02
ATENCIÓ PRIMÀRIA						
1.EAP1	18.576.977,80	3,60	17.783.805,12	3,61	793.172,68	4,46
2.EAP2	7.355.110,79	1,43	7.096.488,15	1,44	258.622,64	3,64
3.EAP3	7.963.204,84	1,54	6.738.478,94	1,37	1.224.725,90	18,18
4.EAP4	5.519.943,38	1,07	5.104.129,01	1,04	415.814,37	8,15
9. Regularització d'exercicis anteriors (REA) AP	124.912,11	0,02	324.704,19	0,07	-199.792,08	-61,53
TOTAL ATENCIÓ PRIMÀRIA	39.540.148,92	7,67	37.047.605,41	7,52	2.492.543,51	6,73
ALTRA ACTIVITAT						
Altra activitat	5.417.841,44	1,05	11.209.460,93	2,27	-5.791.619,49	-51,67
TOTAL ACTIVITAT ASSISTENCIAL	515.506.480,98	100,00	492.843.926,73	100,00	22.662.554,25	4,60

Activitat hospitalària i especialitzada (en unitats)

Concepte	CatSalut 2024	Altres2024	Total2024	CatSalut 2023	Altres2023	Total2023
Hospitalització						
Estades	0	11.540	11.540	0	11.905	11.905
Altes hospitalàries						
Altes mèdiques	0	375	375	0	371	371
Altes quirúrgiques convencionals	0	956	956	0	589	589
Cirurgia major ambulatòria	0	520	520	0	510	510
Altes obstètriques	0	0	0	0	0	0
Total Altes	**0**	**1.851**	**1.851**	**0**	**1.470**	**1.470**
Consultes externes	CatSalut 2024	Altres2024	Total2024	CatSalut 2023	Altres2023	Total2023
Primeres visites	0	17.791	17.791	0	17.447	17.447
Visites successives	0	51.384	51.384	0	51.254	51.254
Total primeres visites i successives	**0**	**69.175**	**69.175**	**0**	**68.701**	**68.701**
Visites no presencials	0	0	0	0	0	0
Urgències	CatSalut 2024	Altres2024	Total2024	CatSalut 2023	Altres2023	Total2023
Triatge	0	0	0	0	0	0
Urgències ateses	0	44.461	44.461	0	43.812	43.812
Total Urgències	**0**	**44.461**	**44.461**	**0**	**43.812**	**43.812**
Tècniques, tractaments i procediments específics	CatSalut 2024	Altres2024	Total2024	CatSalut 2023	Altres2023	Total2023
Cirurgia menor ambulatòria	0	0	0	0	0	0
Cirurgia menor ambulatòria complexa amb anestèsia o sedació per menors de 15 anys o discapacitats intel·lectuals	CatSalut 2024	Altres2024	Total2024	CatSalut 2023	Altres2023	Total2023
Intervenció ambulatòria complexa baixa	0	0	0	0	0	0
Intervenció ambulatòria complexa mitja	0	0	0	0	0	0
Intervenció ambulatòria complexa alta	0	0	0	0	0	0
Total	0	0	0	0	0	0
Concepte	CatSalut 2024	Altres2024	Total2024	CatSalut 2023	Altres2023	Total2023
Hospital de dia	0	0	0	0	0	0
Concepte	CatSalut 2024	Altres2024	Total2024	CatSalut 2023	Altres2023	Total2023
Pròtesis	0	0	0	0	0	0

Activitat hospitalària i especialitzada (en euros)

TOTAL Activitat	CatSalut 2024	Altres2024	Total2024	CatSalut 2023	Altres 2023	Total 2023
Total Altes	**0,00**	**1.064.268,19**	**1.064.268,19**	**0,00**	**1.464.539,10**	**1.464.539,10**
Total primeres visites i successives	**0,00**	**4.113.877,81**	**4.113.877,81**	**0,00**	**4.203.958,62**	**4.203.958,62**
Total Urgències	**0,00**	**3.840.302,31**	**3.840.302,31**	**0,00**	**3.827.204,09**	**3.827.204,09**

4.3.2. Tècniques, tractaments i procediments específics exclosos els d'AC	CatSalut 2024	Altres2024	Total2024	CatSalut 2023	Altres 2023	Total 2023
Angiografia i estudis neurofisiològics estereotàctics	0,00	0,00	0,00	0,00	0,00	0,00
Endoscòpia intervencionista	0,00	0,00	0,00	0,00	0,00	0,00
Diagnòstics urològics	0,00	0,00	0,00	0,00	0,00	0,00
Medicina nuclear	0,00	0,00	0,00	0,00	0,00	0,00
Diagnòstic prenatal	0,00	0,00	0,00	0,00	0,00	0,00
Tractaments d'infertilitat	0,00	0,00	0,00	0,00	0,00	0,00
Avaluació i rehabilitació per grans lesions medul·lars	0,00	0,00	0,00	0,00	0,00	0,00
Donació i extracció d'òrgans	0,00	0,00	0,00	0,00	0,00	0,00
Rehabilitació i logopèdia	0,00	325.054,50	325.054,50	0,00	318.235,69	318.235,69
Procediments relacionats amb els implants auditius	0,00	0,00	0,00	0,00	0,00	0,00
Altres tècniques i procediments específics	0,00	2.025.345,78	2.025.345,78	0,00	2.014.901,10	2.014.901,10
Total 4.3.2	0,00	2.350.400,28	2.350.400,28	0,00	2.333.136,79	2.333.136,79
Total 4	**0,00**	**2.350.400,28**	**2.350.400,28**	**0,00**	**2.333.136,79**	**2.333.136,79**

CONCEPTES	CatSalut 2024	Altres2024	Total2024	CatSalut 2023	Altres 2023	Total 2023
5, Pròtesis	**0,00**	**0,00**	**0,00**	**0,00**	**0,00**	**0,00**
6, Productes intermedis	**0,00**	**0,00**	**0,00**	**0,00**	**0,00**	**0,00**
Prestacions específiques	CatSalut 2024	Altres2024	Total2024	CatSalut 2023	Altres 2023	Total 2023
7,1 Programes d'especial interès pel Departament de Salut	0,00	0,00	0,00	0,00	0,00	0,00
7,2 Docència i investigació	0,00	0,00	0,00	0,00	0,00	0,00
Total	**0,00**	**0,00**	**0,00**	**0,00**	**0,00**	**0,00**
Tractament renal substitutori	**5.065.243,33**	**0,00**	**5.065.243,33**	**5.244.062,62**	**0,00**	**5.244.062,62**
Altres programes específics	CatSalut 2024	Altres2024	Total2024	CatSalut 2023	Altres 2023	Total 2023
Programa especial centres aillats i complementaris i altres clàusules específiques	0,00	0,00	0,00	0,00	0,00	0,00
TOTAL	**0,00**	**0,00**	**0,00**	**0,00**	**0,00**	**0,00**
Contraprestació per resultats	0,00	0,00	0,00	0,00	0,00	0,00
Ajustament del contracte	0,00	0,00	0,00	0,00	0,00	0,00
ATENCIÓ HOSPITALÀRIA I ESPECIALITZADA ORDINÀRIA - sense MHDA (1 al 11)	**5.065.243,33**	**11.368.848,59**	**16.434.091,92**	**5.244.062,62**	**11.828.838,60**	**17.072.901,22**

Activitat d'atenció a la salut mental (en unitats)

Atenció hospitalària	CatSalut 2024	Altres 2024	Total 2024	CatSalut 2023	Altres 2023	Total 2023
Estades d'aguts	4.423	9.278	13.701	4.695	9.237	13.932
Estades Unitats de Crisi per Adolescents (UCA)	0	0	0	0	0	0
Estades de subaguts	5.615	0	5.615	6.280	0	6.280
Estades subaguts per adolescents	0	0	0	0	0	0
Estades Unitat de Patologia Dual	0	0	0	0	0	0
Estades Alta Dependència Psiquiàtrica (ADP)	0	0	0	4.747	0	4.747
Estades Retard Mental (greu i profund)	0	0	0	0	0	0
Estades Trastorn mental sever, pacients en procés d'estudi (NADP)	52.408	823	53.231	47.783	791	48.574
Estades Serveis complementaris del procés de rehabilitació i reinserció dels pacients a la comunitat	0	0	0	0	0	0
Estades Serveis especialitzats per a l'atenció a persones amb retard mental i greus trastorns de conducta	0	0	0	0	0	0

Hospitalització parcial de salut mental	CatSalut 2024	Altres 2024	Total 2024	CatSalut 2023	Altres 2023	Total 2023	DIF 24-23
Sessions d'Hospitalització parcial	12.363,00	0,00	12.363,00	11.869,00	0,00	11.869,00	4,16

Activitat d'atenció a la salut mental (en euros)

CONCEPTE	CatSalut 2024	DGPS 2024	Altres 2024	Total 2024	CatSalut 2023	DGPS 2023	Altres 2023	Total 2023
Total Atenció hospitalària	7.268.461,08	0,00	1.564.149,38	8.832.610,46	6.791.194,27	0,00	1.421.318,64	8.212.512,91
Hospitalització parcial de Salut mental	0,00	0,00	0,00	0,00	0,00	0,00	0,00	0,00
Centres de salut mental adults (CSMA)	0,00	0,00	0,00	0,00	0,00	0,00	0,00	0,00
Centres de salut mental infantil i juvenil (CSMIJ)	0,00	0,00	0,00	0,00	0,00	0,00	0,00	0,00

Altres salut mental	CatSalut 2024	DGPS 2024	Altres 2024	Total 2024	CatSalut 2023	DGPS 2023	Altres 2023	Total 2023
Docència i investigació	0,00	0,00	0,00	0,00	0,00	0,00	0,00	0,00
Programes de salut mental	0,00	0,00	0,00	0,00	0,00	0,00	0,00	0,00
Centre d'atenció i seguiment a la drogodependència (CAS)	1.514.128,31	0,00	0,00	1.514.128,31	1.468.496,60	0,00	0,00	1.468.496,60
Altres salut mental (especificar):	0,00	13.197.794,22	2.264.207,88	15.462.002,10	0,00	11.449.257,38	2.150.782,29	13.600.039,67
a.	0,00	4.137.770,19	865.485,12	5.003.255,31	0,00	3.603.406,56	819.668,82	4.423.075,38
b.	0,00	7.375.832,39	478.678,60	7.854.510,99	0,00	6.416.396,09	455.010,52	6.871.406,61
c.	0,00	930.330,61	106.550,53	1.036.881,14	0,00	702.504,06	111.000,29	813.504,35
d.	0,00	753.861,03	813.493,63	1.567.354,66	0,00	726.950,67	765.102,66	1.492.053,33
Total Altres salut mental	1.514.128,31	13.197.794,22	2.264.207,88	16.976.130,41	1.468.496,60	11.449.257,38	2.150.782,29	15.068.536,27
Altres programes específics	CatSalut 2024	DGPS 2024	Altres 2024	Total 2024	CatSalut 2023	DGPS 2023	Altres 2023	Total 2023
Programes específics de suport	35.267,75	0,00	0,00	35.267,75	83.506,45	0,00	0,00	83.506,45
Programa d'integració assistencial	1.312.811,67	0,00	0,00	1.312.811,67	1.239.075,42	0,00	0,00	1.239.075,42
Clàusula de salvaguarda de l'atenció a la salut mental	0,00			0,00	0,00			
Total Altres programes específics	1.348.079,42	0,00	0,00	1.348.079,42	1.322.581,87	0,00	0,00	1.322.581,87
TOTAL SALUT MENTAL ORDINÀRIA	**10.130.668,81**	**13.197.794,22**	**3.828.357,26**	**27.156.820,29**	**9.582.272,74**	**11.449.257,38**	**3.572.100,93**	**24.603.631,05**

Programes compensació ASM 2023	CatSalut 2024	DGPS 2024	Altres 2024	Total 2024	CatSalut 2023	DGPS 2023	Altres 2023	Total 2023
Programa per a la compensació del sobrecost post-covid ASM	0,00			0,00	187.721,49			187.721,49
Programa DPO ASM	0,00			0,00	0,00			0,00
Increment 0,5% addicional (PIB) ASM	0,00			0,00	0,00			0,00
Programa de transició per l'abordatge de l'equitat territorial	10.009,66			10.009,66	0,00			0,00
Total	10.009,66			10.009,66	187.721,49			187.721,49

Activitat d'atenció intermèdia i social (en unitats)

Concepte	CatSalut 2024	Altres2024	Total2024	CatSalut 2023	Altres2023	Total2023
Estades llarga estada	**820.878**	**28.581**	**849.459**	**808.935**	**17.252**	**826.187**
Activitat d'estada mitjana	**807.821**	**10.625**	**818.446**	**799.173**	**1.747**	**800.920**
Estades Convalescència	586.524	2.120	588.644	581.531	1.747	583.278
Estades Cures pal·liatives	60.541	8.505	69.046	58.462	0	58.462
Estades Polivalent	125.408	0	125.408	122.102	0	122.102
Estades Subaguts	35.348	0	35.348	37.078	0	37.078
Estades malalts de SIDA	**10.266**	**0**	**10.266**	**10.033**	**0**	**10.033**
Estades altra activitat d'hospitalització	**10.577**	**66.151**	**76.728**	**15.835**	**0**	**15.835**
TOTAL atenció hospitalària	**1.649.542**	**105.357**	**1.754.899**	**1.633.976**	**18.999**	**1.652.975**
Altes subaguts	**5.129**	**0**	**5.129**	**4.941**	**0**	**4.941**

Concepte	CatSalut 2024	Altres2024	Total2024	CatSalut 2023	Altres2023	Total2023
Estades d'hospitalització de dia	188.689	1.405	190.094	182.299	1.083	183.382
Visites d'avaluació i seguiment d'EAIA	18.712	0	18.712	13.854	0	13.854

Concepte	CatSalut 2024	Altres2024	Total2024	CatSalut 2023	Altres2023	Total2023
Processos Geriàtrica d'EAIA	1.613	0	1.613	1.557	0	1.557
En cures pal.liatives	402	0	402	456	0	456
De transtorns cognitius	2.524	0	2.524	2.347	0	2.347

Activitat d'atenció intermèdia i social (en euros)

Atenció hospitalària	CatSalut 2024	DGPS 2024	Altres 2024	Total 2024	CatSalut 2023	DGPS 2023	Altres 2023	Total 2023
Activitat llarga estada	**106.081.583,24**	**0,00**	**2.305.150,38**	**108.386.733,62**	**97.662.685,52**	**2.147,22**	**1.505.401,32**	**99.170.234,06**
Activitat d'estada mitjana	**142.071.644,35**		**376.971,53**	**142.448.615,88**	**131.225.716,11**		**351.068,30**	**131.576.784,41**
Convalescència	102.474.450,31		376.971,53	102.851.421,84	95.864.019,63		351.068,30	96.215.087,93
Cures pal·liatives	10.286.364,22		0,00	10.286.364,22	9.488.462,96		0,00	9.488.462,96
Polivalent	17.572.130,59		0,00	17.572.130,59	15.728.901,19		0,00	15.728.901,19
Subaguts	11.738.699,23		0,00	11.738.699,23	10.144.332,33		0,00	10.144.332,33
Activitat d'atenció a malalts de SIDA	**2.228.473,33**		**0,00**	**2.228.473,33**	**1.887.112,18**		**0,00**	**1.887.112,18**
Altra activitat d'hospitalització	**2.692.017,20**	**0,00**	**1.083.770,50**	**3.775.787,70**	**2.573.350,82**	**0,00**	**753.721,86**	**3.327.072,68**
TOTAL atenció hospitalària	**253.073.718,12**	**0,00**	**3.765.892,41**	**256.839.610,53**	**233.348.864,63**	**2.147,22**	**2.610.191,48**	**235.961.203,33**
Activitat d'hospitalització de dia	CatSalut 2024	DGPS 2024	Altres 2024	Total 2024	CatSalut 2023	DGPS 2023	Altres 2023	Total 2023
Facturació hospitalització de dia	**12.527.377,12**	**0,00**	**72.703,92**	**12.600.081,04**	**11.555.445,93**	**0,00**	**68.938,80**	**11.624.384,73**
Unitats funcionals interdisciplinàries sociosanitàries (UFISS)	CatSalut 2024	DGPS 2024	Altres 2024	Total 2024	CatSalut 2023	DGPS 2023	Altres 2023	Total 2023
Facturació de l'UFISS	**2.507.610,61**	**0,00**	**0,00**	**2.507.610,61**	**2.412.447,70**	**0,00**	**0,00**	**2.412.447,70**
Programa d'atenció domicilària - equips suport (PADES)	CatSalut 2024	DGPS 2024	Altres 2024	Total 2024	CatSalut 2023	DGPS 2023	Altres 2023	Total 2023
Facturació de PADES	**10.356.698,74**	**0,00**	**0,00**	**10.356.698,74**	**10.278.850,93**	**0,00**	**0,00**	**10.278.850,93**

Equips d'avaluació integral ambulatòria (EAIA)	CatSalut 2024	DGPS 2024	Altres 2024	Total 2024	CatSalut 2023	DGPS 2023	Altres 2023	Total 2023
Facturació d'EAIA	**1.036.202,91**	**0,00**	**0,00**	**1.036.202,91**	**1.011.131,35**	**0,00**	**0,00**	**1.011.131,35**
Facturació d'atenció multidisciplinària d'EAIA	CatSalut 2024	DGPS 2024	Altres 2024	Total 2024	CatSalut 2023	DGPS 2023	Altres 2023	Total 2023
Geriàtrica	378.682,71	0,00	0,00	378.682,71	362.857,58	0,00	0,00	362.857,58
En cures pal·liatives	96.845,98	0,00	0,00	96.845,98	111.899,59	0,00	0,00	111.899,59
De trastorns cognitius	845.993,36	0,00	0,00	845.993,36	731.937,05	0,00	0,00	731.937,05
Total facturació d'EAIA	**2.357.724,96**	**0,00**	**0,00**	**2.357.724,96**	**2.217.825,57**	**0,00**	**0,00**	**2.217.825,57**

Altra activitat intermèdia	CatSalut 2024	DGPS 2024	Altres 2024	Total 2024	CatSalut 2023	DGPS 2023	Altres 2023	Total 2023
Piuc	3.811.170,30	0,00	0,00	3.811.170,30	2.133.278,13	0,00	0,00	2.133.278,13
Objectius Pla de Salut	1.145.678,14	0,00	0,00	1.145.678,14	1.211.380,50	0,00	0,00	1.211.380,50
Altres	11.260.069,87	0,00	1.416.668,05	12.676.737,92	9.363.052,36	0,00	1.492.432,69	10.855.485,05
Total altra activitat intermèdia	**16.180.720,69**	**0,00**	**1.452.865,67**	**17.633.586,36**	**12.707.710,99**	**0,00**	**1.492.432,69**	**14.200.143,68**
Total activitat social	**0,00**	**53.500.690,54**	**34.496.534,53**	**87.997.225,07**	**0,00**	**51.069.612,43**	**34.596.493,65**	**85.666.106,08**
Programes específics	CatSalut 2024	DGPS 2024	Altres 2024	Total 2024	CatSalut 2023	DGPS 2023	Altres 2023	Total 2023
Altres programes específics	8.168,08	0,00	0,00	8.168,08	73.220,14	0,00	0,00	73.220,14
Programa d'integració assistencial	31.297.484,19	0,00	0,00	31.297.484,19	27.445.974,30	0,00	0,00	27.445.974,30
Clàusula de salvaguarda a l'atenció intermèdia	70.701,87			70.701,87	45.413,62			45.413,62
Total programes específics	**31.376.354,14**	**0,00**	**0,00**	**31.376.354,14**	**27.564.608,06**	**0,00**	**0,00**	**27.564.608,06**
TOTAL ATENCIÓ INTERMÈDIA ORDINÀRIA I SOCIAL	**328.380.204,38**	**53.500.690,54**	**39.787.996,53**	**421.668.891,45**	**300.085.753,81**	**51.071.759,65**	**38.768.056,62**	**389.925.570,08**

Programes compensació ASI 2024	CatSalut 2024	DGPS 2024	Altres 2024	Total 2024	CatSalut 2023	DGPS 2023	Altres 2023	Total 2023
Programa per a la compensació del sobrecost post-covid ASI	0,00			0,00	4.446.474,65			4.446.474,65
Programa DPO ASI	0,00			0,00	2.712.451,97			2.712.451,97
Increment 0,5% addicional (PIB) ASI	561.951,18			561.951,18	427.122,08			427.122,08
Programa de transició per l'abordatge de l'equitat territorial	957.400,61			957.400,61	0,00			0,00
Total programes compensació ASI 2024	1.519.351,79			1.519.351,79	7.586.048,70			7.586.048,70

Activitat d'atenció intermèdia i social (UMESS)

Activitat ordinària d'atenció sociosanitària	2024	%	%	2023	%	%	2024-2023	Δ %
1. Atenció hospitalària sociosanitària								
Llarga estada	849.459,0	36,79		826.187,0	36,96		23.272,0	2,82
Convalescència	700.486,4	30,34		694.100,8	31,05		6.385,6	0,92
Cures pal·liatives	82.164,7	3,56		69.569,8	3,11		12.594,9	18,10
Polivalent	149.235,5	6,46		145.301,4	6,50		3.934,1	2,71
Subaguts	42.064,1	1,82		44.122,8	1,97		-2.058,7	-4,67
Atenció a malalts de SIDA	16.015,0	0,69		15.651,5	0,70		363,5	2,32
Altra activitat d'hospitalització	37.424,8	1,62		34.974,0	1,56		2.450,8	7,01
Activitat d'hospitalització de dia	108.353,6	4,69		104.527,7	4,68		3.825,9	3,66
TOTAL 1. Atenció hospitalària sociosanitària	1.985.203,1	85,98		1.934.435,0	86,54		50.768,1	2,62
2. UFISS	24.854,9	1,08		25.359,5	1,13		-504,6	-1,99
3. PADES	102.653,4	4,45		108.050,6	4,83		-5.397,2	-5,00
4. Equips d'avaluació integral ambulatòria (EAIA-AGI)								
Visites d'avaluació i seguiment	11.040,1	0,48		8.173,9	0,37		2.866,2	35,07
Processos de geriatria	3.016,3	0,13		2.911,6	0,13		104,7	3,60
Processos en cures pal·liatives	751,7	0,03		852,7	0,04		-101,0	-11,84
Processos de trastorns cognitius	6.612,9	0,29		6.149,1	0,28		463,8	7,54
TOTAL 4. EAIA	21.421,0	0,93		18.087,3	0,81		3.333,7	18,43
5. Altra activitat sociosanitària	174.780,3	7,57		149.270,9	6,68		25.509,4	17,09
A1) UMESS activitat ordinària (1 al 5)	2.308.912,7	100,00		2.235.203,3	100,00		73.709,4	3,30
B) Activitat social	872.209,6		27,42	900.516,2		28,72	-28.306,6	-3,14
TOTAL UMESS activitat sociosanitària i social (A+B)	**3.181.122,3**		**100,00**	**3.135.719,5**		**100,00**	**45.402,8**	**1,45**

Activitat d'atenció primària i altra

Activitat dels Equips d'Atenció Primària	CatSalut 2024	Altres 2024	Total 2024	CatSalut 2023	Altres 2023	Total 2023
Visites al centre	542.104	0	542.104	411.707	0	411.707
Visites a domicili	43.886	0	43.886	30.837	0	30.837
Atenció telefònica	152.082	0	152.082	160.473	0	160.473
Altres: e-consulta	176.871	0	176.871	154.963	0	154.963
Total visites	914.943	0	914.943	757.980	0	757.980
Ingressos per la prestació se serveis de l'Atenció primària	CatSalut 2024	Altres 2024	Total 2024	CatSalut 2023	Altres 2023	Total 2023
I) Atenció Especialitzada Familiar i Comunitària i de Salut Pública	23.370.110,32	0,00	23.370.110,32	19.708.923,70	0,00	19.708.923,70
II) Serveis, dispositius i programes específics	13.313.495,06	245.388,01	13.558.883,07	14.596.929,58	0,00	14.596.929,58
a) Atenció continuada	7.664.631,88	245.388,01	7.910.019,89	7.177.619,13	0,00	7.177.619,13
b) Reforç d'estiu	147.696,23	0,00	147.696,23	138.182,04	0,00	138.182,04
c) Atenció especialitzada	902.924,23	0,00	902.924,23	844.406,83	0,00	844.406,83
d) Coordinació entre línies assistencials	3.868.200,35	0,00	3.868.200,35	3.740.120,66	0,00	3.740.120,66
e) Atenció a la Salut Sexual i Reproductiva (ASSIR)	0,00	0,00	0,00	0,00	0,00	0,00
f) Abordatge de les necessitats en salut per factors socials	0,00	0,00	0,00	206.913,44	0,00	206.913,44
g) Reforç assistencial extraordinari a l'atenció primària	230.088,30	0,00	230.088,30	230.275,01	0,00	230.275,01
h) PASCE/Programa Escola inclusiva	18.029,08	0,00	18.029,08	16.860,64	0,00	16.860,64
i) Programa d'enfortiment i transformació de l'APiC	0,00	0,00	0,00	1.926.233,55	0,00	1.926.233,55
j) Programa de benestar emocional i salut comunitària	0,00	0,00	0,00	302.490,84	0,00	302.490,84
k) Programa SIVIC	0,00	0,00	0,00	0,00	0,00	0,00
l) Monitoratge continu de la glucosa	19.448,37	0,00	19.448,37	13.827,44	0,00	13.827,44
m) Programa d'atenció integrada social i sanitària a residències de gent gran	534.625,91	0,00	534.625,91	0,00	0,00	0,00
n) Programa de finançament del factor de dispersió	0,00	0,00	0,00	0,00	0,00	0,00
o) Altres: Síndrome de sensibilització central, DMA,...	-72.149,29	0,00	-72.149,29	0,00	0,00	0,00
III) Docència	673.577,47	0,00	673.577,47	430.719,91	0,00	430.719,91
IV) Contraprestació per resultats	1.476.253,83	0,00	1.476.253,83	685.133,92	0,00	685.133,92
V) Programa de sobrecost post COVID i COVID	0,00	0,00	0,00	677.345,13	0,00	677.345,13
VI) Pla de millora accessibilitat de la ciutadania AP	0,00	0,00	0,00	301.036,98	0,00	301.036,98
VII) Programa DPO AP	0,00	0,00	0,00	250.619,24	0,00	250.619,24
VIII) Increment 0,5%addicional (PIB) AP	122.189,00	0,00	122.189,00	72.192,76	0,00	72.192,76
IX) Programa de transició per l'abordatge de l'equitat territorial	214.223,12	0,00	214.223,12	0,00	0,00	0,00
Total	39.169.848,80	245.388,01	39.415.236,81	36.722.901,22	0,00	36.722.901,22
Efecte Regularització AP 2022 i anteriors	90.771,66		90.771,66	117.264,55		117.264,55
Efecte Regularització AP 2023	34.140,45		34.140,45	207.439,64		207.439,64
EFECTE REGULARITZACIÓ 2023, 2022 I ANTERIORS	124.912,11		124.912,11	324.704,19		324.704,19
TOTAL ATENCIÓ PRIMÀRIA (en euros)	39.294.760,91	245.388,01	39.540.148,92	37.047.605,41	0,00	37.047.605,41

Immobilitzat intangible

Es presenta el moviment en l'exercici 2024 dels comptes que s'inclouen en l'epígraf immobilitzat intangible del balanç de situació.

Concepte	Saldo inicial	Canvi de Titularitat	Altes	Baixes	Vendes	Traspassos	Saldo final
Recerca i desenvolupament	877.897,60	0,00	96.005,29	0,00	0,00	0,00	973.902,89
Concessions administratives	15.139.776,88	0,00	111.635,95	0,00	0,00	0,00	15.251.412,83
Propietat industrial	25.287,99	0,00	0,00	0,00	0,00	0,00	25.287,99
Fons de comerç	2.007.866,00	0,00	0,00	0,00	0,00	0,00	2.007.866,00
Drets de traspàs	0,00	0,00	0,00	0,00	0,00	0,00	0,00
Aplicacions informàtiques	6.149.118,84	0,00	293.264,02	50.490,66	0,00	0,00	6.391.892,20
Avançaments per a immobilitzacions intangibles	3.630,00	0,00	72.600,00	0,00	0,00	0,00	76.230,00
TOTAL IMMOBILITZAT INTANGIBLE BRUT	24.203.577,31	0,00	573.505,26	50.490,66	0,00	0,00	24.726.591,91

Concepte	Saldo inicial	Canvi de Titularitat	Dotacions	Baixes	Vendes	Traspassos	Saldo final
Recerca i desenvolupament	743.146,03	0,00	14.682,72	0,00	0,00	0,00	757.828,75
Concessions administratives	8.407.186,83	0,00	639.293,80	0,00	0,00	0,00	9.046.480,63
Propietat industrial	22.724,02	0,00	955,34	0,00	0,00	0,00	23.679,36
Fons de comerç	797.392,25	0,00	158.049,99	0,00	0,00	0,00	955.442,24
Drets de traspàs / Fons de Comerç	0,00	0,00	0,00	0,00	0,00	0,00	0,00
Aplicacions informàtiques	5.157.357,93	0,00	459.670,06	50.490,66	0,00	0,00	5.566.537,33
TOTAL AMORTITZACIÓ ACUMULADA IMMOBILITZAT INTANGIBLE	15.127.807,06	0,00	1.272.651,91	50.490,66	0,00	0,00	16.349.968,31

TOTAL IMMOBILITZAT INTANGIBLE NET	9.075.770,25	0,00	-699.146,65	0,00	0,00	0,00	8.376.623,60

L'import a 31.12.24 de l'immobilitzat intangible és de 8.376.623,60'- euros. La partida més significativa correspon a concessions administratives que representa el 74,07% del valor net comptable total, seguida del fons de comerç que representa el 12,56%.

El cost a 31.12.24 i el cost de les concessions administratives és de 15.251.412,83'- euros i l'amortització acumulada de 9.046.480,63'- euros, que corresponen:

- a la concessió d'obra, de la gestió de serveis sociosanitaris i de salut mental a la dependència, d'un hospital per un import de 8.362.153,80'- euros de cost i 4.313.704,63'- euros d'amortització.

- a les cessions gratuïtes de drets de superfície atorgades per un Ajuntament a favor d'una entitat per la construcció i equipament d'un nou centre assistencial, per un import de 105.557,42'- euros de cost i 35.185,90'- euros d'amortització.
- a l'enregistrament del valor del dret sobre un terreny cedit en ús per construir un equipament d'una residència assistida per part d'un Ajuntament a una Fundació per un termini de 99 anys, d'un import de 1.405.383.93'- euros de cost i 214.030,55'- euros d'amortització.
- a l'activació del dret d'us d'un edifici 4.868.255,10'- euros de cost i 4.164.449,16'- euros d'amortització.

El fons de comerç ascendeix a 2.007.866,00'- euros i l'amortització acumulada a 955.442,24'- euros, que correspon a l'adquisició de tres residències assistides per dos entitats.

La inversió realitzada durant l'any en l'immobilitzat intangible ha estat de 573.505,26'- euros i correspon principalment a aplicacions informàtiques de 293.264,02'- euros corresponent a la implantació de software informàtic relacionat amb l'àrea assistencial.

Les baixes d'immobilitzat intangible produïdes durant l'exercici, corresponen bàsicament a aplicacions informàtiques que han quedat obsoletes.

A 31 de desembre, les aplicacions informàtiques totalment amortitzades i en ús són de 4.501.385.51'- euros (4.094.037,54'- euros a 31.12.2023); el percentatge de les aplicacions informàtiques en ús que es troben totalment amortitzades representen el 70,42% del seu valor d'adquisició, valor similar a l'exercici anterior.

Immobilitzat material

Es presenta el moviment en l'exercici 2024 dels comptes que s'inclouen en l'epígraf de l'immobilitzat material del balanç de situació.

Detall del cost

Concepte	Saldo inicial	Canvi de Titularitat i altres	Altes	Baixes	Vendes	Traspassos	Saldo final
Terrenys i béns naturals	8.813.167,14	0,00	1.000,00	0,00	0,00	0,00	8.814.167,14
Construccions	163.996.098,62	0,00	480.027,23	599.425,52	0,00	1.050.181,79	164.926.882,12
Instal·lacions tècniques	62.478.844,91	-57.560,95	2.968.364,62	357.542,52	0,00	2.443.864,25	67.475.970,31
Maquinària	10.862.543,77	0,00	660.151,62	350.737,97	0,00	34.351,64	11.206.309,06
Mobiliari	28.067.140,69	0,00	1.487.165,37	464.629,71	0,00	946.220,23	30.035.896,58
Utillatge	3.744.399,27	0,00	319.915,44	46.745,90	0,00	-1.098,86	4.016.469,95
Altres instal·lacions	34.885.536,24	300,00	1.337.396,67	1.118.032,89	0,00	1.943.613,37	37.048.813,39
Equips processos d'informació	7.945.573,71	-1.740,00	291.739,32	325.295,75	0,00	64.529,96	7.974.807,24
Elements de transport	362.618,13	0,00	79.226,95	29.337,96	0,00	0,00	412.507,12
Altre immobilitzat	2.616.747,39	0,00	400.579,91	11.220,18	0,00	316.743,69	3.322.850,81
Immobilitzat material en curs	5.925.943,21	-300,00	10.658.647,94	455.235,13	0,00	-6.254.335,19	9.874.720,83
Avançaments per a immobilitzacions materials	1.119.810,10	0,00	0,00	0,00	0,00	-543.726,48	576.083,62
TOTAL IMMOBILITZAT MATERIAL BRUT	330.818.423,18	-59.300,95	18.684.215,07	3.758.203,53	0,00	344,40	345.685.478,17

Detall de l'amortització acumulada

Concepte	Saldo inicial	Canvi de Titularitat i altres	Dotacions	Baixes	Vendes	Traspassos	Saldo final
Construccions	62.586.583,04	0,00	3.817.066,35	573.954,48	0,00	4,43	65.829.699,34
Instal·lacions tècniques	46.356.140,89	-53.225,87	3.317.585,69	349.023,94	0,00	0,00	49.271.476,77
Maquinària	7.887.633,63	0,00	563.134,83	346.059,76	0,00	0,00	8.104.708,70
Mobiliari	21.890.560,41	0,00	1.271.495,65	460.060,81	0,00	0,00	22.701.995,25
Utillatge	2.801.432,36	0,00	243.339,92	43.548,88	0,00	0,00	3.001.223,40
Altres instal·lacions	23.006.248,13	0,00	1.955.743,43	944.582,47	0,00	0,00	24.017.409,09
Equips processos d'informació	6.299.683,06	-1.740,00	598.796,55	307.193,01	0,00	0,00	6.589.546,60
Elements de transport	299.278,13	0,00	37.907,09	29.337,96	0,00	0,00	307.847,26
Altre immobilitzat	1.568.174,51	0,00	207.874,75	11.220,09	0,00	0,00	1.764.829,17
TOTAL AMORTITZACIÓ ACUMULADA IMMOBILITZAT MATERIAL	172.695.734,16	-54.965,87	12.012.944,26	3.064.981,40	0,00	4,43	181.588.735,58

Detall del deteriorament del valor

Concepte	Saldo inicial	Canvi de Titularitat i altres	Altes	Baixes	Vendes	Traspassos	Saldo final
Terrenys i béns naturals	124.170,00	0,00	0,00	0,00	0,00	0,00	124.170,00
Construccions	0,00	0,00	0,00	0,00	0,00	0,00	0,00
Instal·lacions tècniques	0,00	0,00	0,00	0,00	0,00	0,00	0,00
Maquinària	0,00	0,00	0,00	0,00	0,00	0,00	0,00
Mobiliari	0,00	0,00	0,00	0,00	0,00	0,00	0,00
Utillatge	0,00	0,00	0,00	0,00	0,00	0,00	0,00
Altres instal·lacions	172.540,58	0,00	0,00	172.540,58	0,00	0,00	0,00
Equips processos d'informació	0,00	0,00	0,00	0,00	0,00	0,00	0,00
Elements de transport	0,00	0,00	0,00	0,00	0,00	0,00	0,00
Altre immobilitzat	0,00	0,00	0,00	0,00	0,00	0,00	0,00
TOTAL DETERIORAMENT IMMOBILITZAT MATERIAL	296.710,58	0,00	0,00	172.540,58	0,00	0,00	124.170,00

TOTAL IMMOBILITZAT MATERIAL NET	157.825.978,44	-4.335,08	6.671.270,81	520.681,55	0,00	339,97	163.972.572,59

Immobilitzat material

L'import de l'immobilitzat material a 31.12.24 és de 163.972.572,59'- euros, essent la partida amb major pes específic de l'actiu, representant el 34,70% respecte de l'actiu total i el 66,02% de l'actiu no corrent.

Les partides més significatives de l'immobilitzat material corresponen a construccions, instal·lacions tècniques i altres instal·lacions, que representen el 60,44%, el 11,10% i el 7,95% respectivament, del valor net comptable d'aquest immobilitzat.

Les inversions realitzades durant l'any han estat de 18.684.215,07'- euros que, respecte a les realitzades l'exercici anterior, significa un augment del 43,44%.

La major part de les inversions de l'any s'han destinat als conceptes següents: el 15,89% a instal·lacions tècniques, el 7,96% a mobiliari i el 7,16% a altres instal·lacions tècniques. S'ha de tenir en compte que hi ha hagut altes d'inversions pendents de posar en funcionament, que es reflecteixen al concepte d'immobilitzat en curs i que representen el 57,05% del total de les inversions de l'exercici.

Les inversions més significatives han estat:

- Finalització de les obres en curs dels treballs per la residència de Llevant i posa en marxa la nova bugaderia de Vila-seca.
- obres de reforma i adquisició d'equips residència a Badalona (Casa Badina).
- obres en curs, rehabilitacions i instal·lacions de l'edifici administratiu i dels magatzems annexes a l'aparcament.
- obres de construcció del nou edifici del Centre Sociosanitari Ricard Fortuny situat a l'avinguda del Garraf.
- renovació dels sistemes d'aire condicionat i instal·lacions tècniques.
- instal·lacions tècniques, renovació de mobiliari.
- instal·lacions tècniques que corresponen principalment a inversions en instal·lacions, mobiliari, equips mèdics, des de llits mèdics, grues, esterilitzadors, armaris i butaques per les habitacions.

Les baixes d'immobilitzat material han estat de 3.758.203,53'- euros de cost, i 3.064.981,40'- euros d'amortització acumulada, principalment en altres instal·lacions, mobiliari i instal·lacions tècniques que ja estava totalment amortitzats per finalització de la seva vida útil.

A 31.12.24, els béns en ús de l'immobilitzat material totalment amortitzats són de 66.283.321,34'- euros (63.093.514,84'- euros a 31.12.2023); el percentatge dels béns de l'immobilitzat material en ús que es troben totalment amortitzats representen el 20,31% del seu valor d'adquisició (20,03% al 2023), però hi ha diferències significatives en funció de la naturalesa dels béns.

Inversions immobiliàries

Es presenta el moviment en l'exercici 2024 dels comptes que s'inclouen en l'epígraf inversions immobiliàries del balanç de situació.

Concepte	Saldo inicial	Canvi de Titularitat i altres	Altes	Baixes	Vendes	Traspassos	Saldo final
Inversions en terrenys i béns naturals	1.523.063,55	-455.142,01	0,00	37.133,24	205.854,08	0,00	824.934,22
Inversions en construccions	37.708.484,81	-2.769.296,01	34.035,56	49.619,85	232.857,49	-344,40	34.690.402,62
TOTAL COST DE LES INVERSIONS IMMOBILIÀRIES	39.231.548,36	-3.224.438,02	34.035,56	86.753,09	438.711,57	-344,40	35.515.336,84

Concepte	Saldo inicial	Canvi de Titularitat i altres	Dotacions	Baixes	Vendes	Traspassos	Saldo final
Amortització acumulada de les inversions en construccions	13.131.330,54	-1.473.791,52	536.029,35	45.257,62	0,00	-4,43	12.148.306,32
TOTAL AMORTITZACIÓ ACUMULADA DE LES INVERSIONS IMMOBILIÀRIES	13.131.330,54	-1.473.791,52	536.029,35	45.257,62	0,00	-4,43	12.148.306,32

VNC INVERSIONS IMMOBILIÀRIES	26.100.217,82	-1.750.646,50	-501.993,79	41.495,47	438.711,57	-339,97	23.367.030,52

Són considerats inversions immobiliàries aquells actius no corrents que siguin immobles i que es posseeixin per obtenir rendes, plusvàlues o totes dues.

L'import de les inversions immobiliàries a 31.12.24 de sis entitats, és de 23.367.030,52- euros, essent 824.934,22- euros inversions en terrenys i béns naturals i 22.542.096,30- euros inversions en construccions, un cop deduïda la seva amortització acumulada i el seu deteriorament.

Les inversions realitzades a 31 de desembre de 2024 per import de 34.035,56- euros corresponen a una entitat.

Les vendes produïdes durant l'exercici han estat de 438.711,57 euros que corresponen la venda de tres immobles.

El 99,42% del valor net comptable d'inversions immobiliàries corresponen a tres entitats i estan composades per pisos i locals que es mantenen per l'obtenció de rendes, incorporació d'herències, la reconstrucció de l'església d'un hospital.

El canvi de titularitat i altres, amb un valor net comptable total de -1.750.646,50 euros, corresponen a l'escissió de l'activitat assistencial d'una entitat a favor d'una Fundació, formalitzada el juliol de 2024.

Inversions financeres empreses grup a llarg termini

Es presenta el moviment en l'exercici 2024 dels comptes que s'inclouen en l'epígraf inversions financeres empreses grup del balanç de situació.

Conceptes	Saldo inicial	Canvi de Titularitat	Altes	Baixes	Traspassos	Saldo final
Participacions a llarg termini en empreses del grup i associades	17.395.104,08	0,00	2.898.916,22	0,00	0,00	20.294.020,30
Crèdits a llarg termini a empreses del grup i associades	4.973.935,63	0,00	9.115.153,04	254.697,50	-68.464,92	13.765.926,25
Valors representatius de deute a llarg termini d'empreses del grup i associades	0,00	0,00	0,00	0,00	0,00	0,00
Derivats en empreses del grup i associades	0,00	0,00	0,00	0,00	0,00	0,00
Altres actius financers en empreses del grup i associades	0,00	0,00	0,00	0,00	0,00	0,00
TOTAL COST INVERSIONS FINANCERES A LLARG TERMINI EN EMPRESES DEL GRUP I ASSOCIADES	22.369.039,71	0,00	12.014.069,26	254.697,50	-68.464,92	34.059.946,55

Conceptes	Saldo inicial	Canvi de Titularitat	Altes	Baixes	Traspassos	Saldo final
Deteriorament de valor de participacions a llarg termini en empreses del grup i associades	0,00	0,00	816,18	0,00	0,00	816,18
Deteriorament de valor de crèdits a llarg termini a empreses del grup i associades	0,00	0,00	0,00	0,00	0,00	0,00
Deteriorament de valor de valors representatius de deute a llarg termini d'empreses del grup i associades	0,00	0,00	0,00	0,00	0,00	0,00
TOTAL DETERIORAMENT DE VALOR D'INVERSIONS FINANCERES A LLARG TERMINI EN EMPRESES DEL GRUP I ASSOCIADES	0,00	0,00	816,18	0,00	0,00	816,18
VNC INVERSIONS FINANCERES A LLARG TERMINI EN EMPRESES DELS GRUP I ASSOCIADES	22.369.039,71	0,00	12.013.253,08	254.697,50	-68.464,92	34.059.130,37

L'import de les inversions en empreses del grup i associades a llarg termini a 31.12.24 és de 34.059.130,37- euros, essent 13.765.926,25- euros crèdits a llarg termini i 20.293.204,12- euros el valor net comptable de les participacions.

Les inversions realitzades durant l'any han estat de 2.898.916,22- euros, de les quals 1.800.000,00 euros corresponen a una aportació realitzada per un soci i 1.098.916,22 euros a participacions a llarg termini en empreses del grup. Així mateix, s'han formalitzat crèdits a llarg termini per un import de 9.115.153,04 euros, dels quals 8.953.416,75 euros corresponen a crèdits concedits a una empresa matriu pendent de cobrament.

Inversions financeres a llarg termini

Es presenta el moviment en l'exercici 2024 dels comptes que s'inclouen en l'epígraf inversions financeres a llarg termini del balanç de situació.

Detall del cost

Conceptes	Saldo inicial	Canvi de Titularitat	Altes	Baixes	Traspassos	Saldo final
Inversions financeres a llarg termini en instruments de patrimoni	777.642,20	0,00	1.227,33	0,00	0,00	778.869,53
Altres crèdits a llarg termini	21.343.758,43	0,00	269.874,81	3.231.477,27	-5.243.993,49	13.138.162,48
Actius per derivats financers a llarg termini	62.975,25	0,00	0,00	33.289,38	0,00	29.685,87
Fiances i dipòsits constituïts a llarg termini	3.959.559,00	-1.000,00	483.380,52	388.868,66	0,00	4.053.070,86
TOTAL COST ALTRES INVERSIONS FINANCERES A LLARG TERMINI	**26.143.934,88**	**-1.000,00**	**754.482,66**	**3.653.635,31**	**-5.243.993,49**	**17.999.788,74**

Detall del deteriorament del valor

Conceptes	Saldo inicial	Canvi de Titularitat	Altes	Baixes	Traspassos	Saldo final
Deteriorament valor participacions instruments patrimoni llarg termini	32.096,38	0,00	0,00	30.514,88	0,00	1.581,50
Deteriorament de valor de valors representatius de deute a llarg termini	0,00	0,00	0,00	0,00	0,00	0,00
Deteriorament de valor de crèdits a llarg termini	0,00	0,00	0,00	0,00	0,00	0,00
TOTAL DETERIORAMENT DE VALOR D'INVERSIONS FINANCERES A LLARG TERMINI	32.096,38	0,00	0,00	30.514,88	0,00	1.581,50

VNC INVERSIONS FINANCERES A LLARG TERMINI	26.111.838,50	-1.000,00	754.482,66	3.623.120,43	-5.243.993,49	17.998.207,24

L'import a 31.12.24 de les inversions financeres a llarg termini és de 17.998.207,24'- euros. Les partides més significatives corresponen a crèdits a llarg termini, fiances i dipòsits constituïts a llarg termini que representen el 73,00% i 22,52%, respectivament, del total de les inversions financeres a llarg termini.

Les inversions realitzades durant l'exercici 2024 han estat de 754.482,66'- euros, essent un 64,07% les corresponents a fiances i dipòsits constituïts a llarg termini.

Les baixes produïdes durant l'exercici ascendeixen a 3.653.635,31- euros corresponent el 87,87% a la cancel·lació de crèdits a llarg termini per part de dues entitats i en un 10,64% correspon principalment a devolucions de garantia fiances i dipòsits constituïts.

Durant l'exercici 2024, s'han efectuat traspassos per un import total de -5.243.993,49 euros, corresponents a dues entitats. A data 31 de desembre de 2024, s'ha realitzat el traspàs de saldos de llarg termini a curt termini.

Existències

Detall de les existències a 31 de desembre de 2024 i a 31 de desembre de 2023.

Partides	Existències inicials	Existències finals
Fàrmacs específics	929.847,51	1.127.059,31
Material sanitari	1.124.460,61	1.154.027,52
Altre aprovisionament	319.451,14	296.736,76
Productes alimentaris	47.287,95	47.102,38
Instrumental i utillatge	26.006,79	26.248,93
Vestuari	124.088,58	161.736,19
Productes per a la producció de medicaments	0,00	0,00
Avançaments a proveïdors	850,00	2.967,70
Deteriorament de valor d'existències	0,00	0,00
TOTAL EXISTÈNCIES	2.571.992,58	2.815.878,79

Les existències són actius posseïts per ser venuts en el curs normal de l'explotació, en procés de producció o en forma de materials o subministraments per ser consumits en el procés de producció o en la prestació de serveis.

Les partides més significatives d'aquest compte corresponen a fàrmacs específics, material sanitari i altres aprovisionaments que representen el 40,03%, 40,98% i el 10,54% respectivament, del saldo d'existències a 31.12.24.

Segons el Pla Comptable els béns compresos en les existències han de ser valorats pel preu d'adquisició o pel cost de producció; quan aquests no siguin identificables de manera individualitzada, s'adoptarà amb caràcter general el mètode del preu mitjà o cost mig ponderat. El mètode FIFO és acceptable i es pot adoptar si la entitat ho considera més adient per a la seva gestió.

Fons propis

Es presenta el moviment en l'exercici 2024 dels comptes que s'inclouen en l'epígraf de fons propis del balanç de situació.

Conceptes	Saldo inicial	Canvi de Titularitat i altres	Aplicació del resultat	Augments	Disminucions	Traspassos	Saldo final
I. Capital, fons social o patrimoni	47.661.309,35	-1.012.000,00	0,00	30.000,00	84.563,52	0	46.594.745,83
A. Capital o Patrimoni	47.661.309,35	-1.012.000,00	0,00	30.000,00	84.563,52	0	46.594.745,83
1. Capital o fons social/patrimonial	46.679.168,88	-1.012.000,00	0,00	30.000,00	84.563,52	0	45.612.605,36
2. Patrimoni en cessió d'ús	982.140,47	0,00	0,00	0,00	0,00	0	982.140,47
II. Prima d'emissió	2.338.595,74	0,00	0,00	0,00	0,00	0	2.338.595,74
III. Reserves	119.056.861,08	-736.321,00	6.448.114,92	28.980,82	1.557.611,74	0	123.240.024,08
1. Reserva legal	2.074.164,10	0,00	15.341,43	0,00	0,00	0	2.089.505,53
2. Reserves estatutàries	2.559.156,24	0,00	43.547,61	0,00	10.613,60	0	2.592.090,25
3. Altres reserves	114.423.540,74	-736.321,00	6.389.225,88	28.980,82	1.546.998,14	0	118.558.428,30
IV. (Accions i participacions en patrimoni pròpies)	0,00	0,00	0,00	0,00	0,00	0	0,00
V. Resultat d'exercicis anteriors	51.529.189,14	0,00	-2.148.458,86	725.847,90	48.252,93	0	50.058.325,25
1. Romanent	63.613.140,32	0,00	2.956.109,87	725.847,90	38.000,00	0	67.257.098,09
2. Resultats negatius d'altres exercicis	-12.083.951,18	0,00	-5.104.568,73	0,00	10.252,93	0	-17.198.772,84
VI. Altres aportacions de socis	15.331.101,32	0,00	0,00	0,00	0,00	0	15.331.101,32
VII. Resultat de l'exercici	7.299.656,06	0,00	-7.299.656,06	9.425.367,70	0,00	0	9.425.367,70
VIII. (Dividend a compte)	-3.000.000,00	0,00	3.000.000,00	0,00	400.000,00	0	-400.000,00
TOTAL FONS PROPIS	240.216.712,69	-1.748.321,00	0,00	10.210.196,42	2.090.428,19	0	246.588.159,92

Els fons propis a 31.12.24 ascendeixen a 246.588.159,92'- euros, representant el 52,18% de l'estructura financera i el 84,64% del patrimoni net.

Els fons propis augmenten durant l'exercici en 6.371.447,23'- euros. Les variacions més significatives per augments i disminucions corresponen als conceptes següents:

- El resultat positiu de l'exercici de 9.425.367,70'- euros.
- El canvi de titularitat i altres, amb un import total de -1.748.321,00 euros, corresponen a l'escissió de l'activitat assistencial d'una entitat a favor d'una Fundació, formalitzada el juliol de 2024.
- S'ha registrat un augment de 704.304,71 € corresponent a la provisió d'una entitat derivada d'un conflicte col·lectiu plantejat pel personal a temps parcial, relatiu a discrepàncies en el càlcul de la jornada i les corresponents diferències retributives.
- Els dividends distribuïts de dues entitats per –1.800.000,00 euros.

Subvencions, donacions i llegats

Entitat subvencionadora	31.12.2023	Ajustaments per canvis de criteri	Saldo inicial	Canvi de Titularitat	Atorgades l'any	Baixes	Traspàs a resultat de l'exercici	Variacions per diferències temporànies imposables	Traspassos	Saldo final
Aportacions patrimonials del CatSalut	26.642.172,65	0,00	26.642.172,65	0,00	1.748.993,25	0,00	1.233.607,56	0	0,00	27.157.558,34
CatSalut - Habilitació d'espais per COVID-19	257.031,16	0,00	257.031,16	0,00	0,00	0,00	41.083,85	0	0,00	215.947,31
CatSalut - Donacions o cessions d'equipaments	561.160,51	0,00	561.160,51	0,00	86.446,97	0,00	52.065,49	-2449,65	0,00	593.092,34
CatSalut - Programa Renovació Tecnològica (PERT)	0,00	0,00	0,00	0,00	0,00	0,00	0,00	0	0,00	0,00
Altres CatSalut / Departament de Salut	1.130.486,43	0,00	1.130.486,43	0,00	39.996,21	0,00	130.669,01	0	0,00	1.039.813,63
Departament de Drets Socials	176.273,62	0,00	176.273,62	0,00	0,00	0,00	21.554,16	0	0,00	154.719,46
Altres Departaments de la Generalitat de Catalunya	6.219.757,14	0,00	6.219.757,14	0,00	116.652,02	0,00	169.047,00	0	0,00	6.167.362,16
Ajuntaments	1.315.894,23	0,00	1.315.894,23	0,00	0,00	0,00	15.322,92	0	0,00	1.300.571,31
Diputacions	259.941,05	0,00	259.941,05	0,00	19.307,41	0,00	41.674,35	0	0,00	237.574,11
Fons Europeus (FEDER, Next Generation, INVEAT, REACT,...)	5.113.642,50	0,00	5.113.642,50	0,00	15.000,00	0,00	0,00	0	0,00	5.128.642,50
Altres entitats públiques	171.880,74	0,00	171.880,74	0,00	136.197,23	0,00	49.176,53	0	0,00	258.901,44
Altres (detallar)										
a)	81.641,41	0,00	81.641,41	0,00	54.690,27	0,00	19.182,75	0	0,00	117.148,93
b)	0,00	0,00	0,00	0,00	0,00	0,00	0,00	0	0,00	0,00
TOTAL SUBVENCIONS OFICIALS DE CAPITAL	41.929.881,44	0,00	41.929.881,44	0,00	2.217.283,36	0,00	1.773.383,62	-2449,65	0,00	42.371.331,53

Entitat subvencionadora	31.12.2023	Ajustaments per canvis de criteri	Saldo inicial	Canvi de Titularitat	Atorgades l'any	Baixes	Traspàs a resultat de l'exercici	Variacions per diferències temporànies imposables	Traspassos	Saldo final
Entitats financeres	70.948,01	0,00	70.948,01	0,00	0,00	0,00	3.394,46	0	0,00	67.553,55
Fundacions	1.167.108,27	0,00	1.167.108,27	0,00	8.923,79	0,00	10.752,75	0	0,00	1.165.279,31
Particulars	107.666,38	0,00	107.666,38	0,00	51.402,59	98.760,89	971,29	0	0,00	59.336,79
Altres a detallar:	878.008,00	0,00	878.008,00	0,00	108.168,78	207.159,65	19.724,68	0	0,00	759.292,45
a)	878.008,00	0,00	878.008,00	0,00	108.168,78	207.159,65	19.724,68	0	0,00	759.292,45
TOTAL DONACIONS I LLEGATS DE CAPITAL	2.223.730,66	0,00	2.223.730,66	0,00	168.495,16	305.920,54	34.843,18	0	0,00	2.051.462,10

Entitat subvencionadora	31.12.2023	Ajustaments per canvis de criteri	Saldo inicial	Canvi de Titularitat	Atorgades l'any	Baixes	Traspàs a resultat de l'exercici	Variacions per diferències temporànies imposables	Traspassos	Saldo final
a)	343.625,31	0,00	343.625,31	0,00	0,00	0,00	47.617,27	0	0,00	296.008,04
TOTAL ALTRES SUBVENCIONS, DONACIONS I LLEGATS	343.625,31	0,00	343.625,31	0,00	0,00	0,00	47.617,27	0	0,00	296.008,04
TOTAL SUBVENCIONS, DONACIONS I LLEGATS REBUTS	44.497.237,41	0,00	44.497.237,41	0,00	2.385.778,52	305.920,54	1.855.844,07	-2449,65	0,00	44.718.801,67

Les subvencions, donacions i llegats no reintegrables es comptabilitzen al patrimoni net i es reconeixen en el compte de pèrdues i guanys com ingressos de forma correlacionada amb les despeses o inversió objecte de la subvenció.

L'import a 31.12.24 de les subvencions, donacions i llegats rebuts és de 44.718.801,67'- euros, mentre que les addicions durant l'any i l'import carregat al resultat de l'exercici han significat 2.385.778,52'- euros i 1.855.844,07'- euros, respectivament.

D'aquesta forma el 94,75% de l'import a 31.12.24 correspon a subvencions oficials de capital, mentre que el 5,25% correspon a altres subvencions, donacions i llegats de capital.

Els moviments efectuats durant l'exercici, per les partides que composen les subvencions, donacions i llegats, són els següents:

Durant l'exercici 2024, les subvencions, donacions i llegats atorgats han ascendit a un total de 2.385.778,52'- euros. D'aquest import, 2.217.283,36'- euros corresponen a subvencions oficials de capital, que representen el 92,94% del total, mentre que 168.495,16'- euros corresponen a altres subvencions, donacions i llegats, equivalents al 7,06% restant. Les aportacions més significatives són les concedides per import de 1.748.993,25'- euros a un centre, procedents principalment d'aportacions patrimonials del CatSalut, destinades a les obres d'ampliació, reforma i implantació de les unitats assistencials de FIV (reproducció assistida) i altres obres com les millores d'il·luminació exteriors de l'Hospital.

Els ingressos reconeguts en el compte de pèrdues i guanys de forma correlacionada amb les despeses o inversió objecte de la subvenció són al 2024 1.855.844,07'- euros (1.546.923,58'- euros al 2023), traspassat el total a l'epígraf imputació de subvencions d'immobilitzat no financer i altres.

L'import de les subvencions oficials de capital pendent de traspassar al resultat a 31.12.2024 és de 42.371.331,53'- euros, essent el 64,09% aportacions patrimonials del CatSalut. Durant l'any han estat atorgades subvencions per 2.217.283,36'- euros, atorgades en un 78,88% en aportacions patrimonials pel CatSalut. L'import de les subvencions de capital traspassat al resultat de l'exercici és d'1.773.383,62'- euros.

L'import de les altres subvencions, donacions i llegats de capital pendent de traspassar al resultat a 31.12.2024 és de 2.347.470,14'- euros.

Provisions i contingències

Es presenta el moviment en l'exercici 2024 dels comptes que s'inclouen en l'epígraf provisions a llarg termini del balanç de situació.

Provisions a llarg termini

Concepte	Saldo inicial	Canvi de Titularitat	Dotacions	Aplicacions	Excés de provisió	Actualització de valors	Traspassos	Saldo final
Per premi de fidelització i jubilació	978.705,40	0,00	42.913,31	13.159,82	0,00	-35.476,59	0,00	972.982,30
Per contingències amb el personal en matèria de vacances	26.553,29	0,00	0,00	26.553,29	0,00	0,00	0,00	0,00
Per altres contingències a llarg termini al personal	962.684,42	0,00	30.702,34	704.304,71	0,00	0,00	-14.654,98	274.427,07
Per impostos	373.565,46	0,00	0,00	0,00	0,00	0,00	0,00	373.565,46
Altres provisions a llarg termini	459.406,89	-454.633,84	0,00	0,00	0,00	-4.773,05	0,00	0,00
TOTAL PROVISIONS A LLARG TERMINI	2.800.915,46	-454.633,84	73.615,65	744.017,82	0,00	-40.249,64	-14.654,98	1.620.974,83

Es presenta el moviment en l'exercici 2024 dels comptes que s'inclouen en l'epígraf provisions a curt termini del balanç de situació.

Provisions a curt termini

Concepte	Saldo inicial	Canvi de Titularitat	Dotacions	Aplicacions	Excés de provisió	Traspassos	Saldo final
Per premi de fidelització i jubilació	2.399,45	0,00	30.889,29	0,00	0,00	0,00	33.288,74
Per altres contingències a curt termini al personal	68.165,25	0,00	61.010,48	26.120,32	24.844,54	14.654,98	92.865,85
Per altres responsabilitats	1.440.157,11	0,00	1.166.038,81	1.440.157,11	135.657,09	0,00	1.030.381,72
Per operacions comercials	86.597,11	0,00	0,00	0,00	0,00	0,00	86.597,11
Altres provisions a curt termini	241.852,17	0,00	137.530,44	135.387,64	0,00	0,00	243.994,97
TOTAL PROVISIONS A CURT TERMINI	1.839.171,09	0,00	1.395.469,02	1.601.665,07	160.501,63	14.654,98	1.487.128,39

Les provisions són obligacions expresses o tàcites, clarament especificades quant a la seva naturalesa, però que, en la data de tancament de l'exercici, són indeterminades quant al seu import exacte o a la data en què s'han de produir. El 75,86% de les entitats tenen creada alguna provisió a llarg o curt termini.

L'import de les provisions a 31.12.2024 és de 3.108.103,22'- euros i representen el 1,71% del passiu i el 0,66% de l'estructura financera. El 77,34% de les provisions es troben vinculades amb aspectes laborals, 2.403.945,68'- euros. Les provisions més significatives són les següents:

- Provisions per premi de fidelització i jubilació

  El segon Conveni Col·lectiu de treball dels hospitals d'aguts, centres d'atenció primària, centres sociosanitaris i centres de salut mental, concertats amb el Servei Català de la Salut regula a l'article 29.4 un premi de fidelització a que tindrà dret el personal que presti serveis a l'empresa durant 25 anys, per una sola vegada, al consolidar aquesta antiguitat. Aquest premi consisteix en un mes de vacances addicional, a gaudir en aquell any, i no es podrà substituir per una compensació en metàl·lic, excepte casos excepcionals. La provisió registrada en aquest epígraf correspon a l'import per fer front a les obligacions estimades per aquest concepte, seguint els criteris de meritació i d'antiguitat del personal.
  Les provisions per premi de fidelització i jubilació a llarg termini per 972.982,30'- euros són fons de set entitats, que representen el 31,30% de l'import total de les provisions a 31.12.24.

- Provisions per retribucions al personal

  Les altres provisions de caràcter laboral corresponen a obligacions contractuals o implícites amb el personal, per conceptes diversos no especificats a altres apartats. Aquestes provisions per 274.427,07'- euros a llarg termini i de 92.865,85'- euros a curt termini, són fons de cinc entitats i representen el 11,82% del total de les provisions a 31.12.2024.

- Per contingències amb el personal per l'import variable del mes de vacances

  La provisió registrada fa referència a la demanda de conflicte col·lectiu de caràcter sectorial, en la que es reclamava la inclusió de tots els conceptes retributius que integren la retribució de les vacances, conforme a l'import de la retribució normal o mitjana que obté el treballador al llarg de l'any. En data 4 de juliol de 2019 s'ha dictat sentència per part del Tribunal Suprem, determinant els conceptes que hauran de formar part de les retribucions durant el període de vacances així com la quantificació.

  Les provisions referents al concepte de vacances per import de 26.553,29'- euros d'una entitat ha estat cancel·lat durant l'exercici 2024.

- Per altres responsabilitats del personal

  Les provisions referents al concepte per altres responsabilitats són per import 1.030.381,72' – euros a curt termini corresponents a dues entitats que representen el 33,15% de l'import total de les previsions a 31.12.24.

  - Dotació per import de 1.162.297,75'- euros corresponen a les remuneracions pendent de pagament.

- Provisions no relacionades amb aspectes del personal

  Les provisions registrades a 31.12.2024 no vinculades amb el personal són de 708.930,59'- euros i representen el 22,66% del total de les provisions, les provisions més significatives son:

- provisions per impostos a llarg termini per 373.565,46'- euros corresponents als imports estimats de deutes tributaris d'una entitat i que representen el 12,08% de l'import total de les provisions.
- altres provisions, principalment al canvi de titularitat corresponen a l'escissió de l'activitat assistencial d'una entitat a favor d'una Fundació, formalitzada el juliol de 2024 per import de 454.633,84'- euros.
- Dotació per import 133.473,29'- euros corresponen a un pla estratègic de l'entitat.

Deutes a llarg termini

Es presenta el moviment en l'exercici 2024 dels comptes que s'inclouen en l'epígraf deutes a llarg termini i deutes amb empreses del grup i associades a llarg termini del balanç de situació.

Concepte	Saldo inicial	Canvi de Titularitat	Addicions	Cancel·lacions	Actualització de valors	Traspassos	Saldo final
1. Obligacions i altres valors negociables	0,00	0,00	0,00	0,00	0,00	0,00	0,00
2. Deutes amb entitats de crèdit	28.116.893,21	0,00	2.055.542,77	3.602.382,74	0,00	-2.372.211,71	24.197.841,53
3. Creditors per arrendaments financer	160.910,64	0,00	0,00	28.746,21	0,00	-10.343,25	121.821,18
5. Administació Pública	6.663.017,32	0,00	0,00	1.988,60	0,00	-1.866.363,77	4.794.664,95
a. Organisme Seguretat Social creditor llarg termini per Llei 41/94 dels PGE 1995	4.417.181,83	0,00	0,00	1.988,60	0,00	0,00	4.415.193,23
d. Altres Organismes Públics creditors llarg termini	2.245.835,49	0,00	0,00	0,00	0,00	-1.866.363,77	379.471,72
7. Fiances i dipòsits rebuts a llarg termini	385.328,67	0,00	167.721,65	141.639,90	0,00	0,00	411.410,42
8. Altres passius financers	391.892,28	0,00	213.437,78	70.845,67	0,00	0,00	534.484,39
TOTAL DEUTES A LLARG TERMINI	35.718.042,12	0,00	2.436.702,20	3.845.603,12	0,00	-4.248.918,73	30.060.222,47

Concepte	Saldo inicial	Canvi de Titularitat	Addicions	Cancel·lacions	Actualització de valors	Traspassos	Saldo final
Deutes amb empreses del grup i associades a llarg termini	1.852.751,38	0,00	300.000,00	0,00	0,00	0,00	2.152.751,38
TOTAL DEUTES AMB EMPRESES DEL GRUP I ASSOCIADES LLARG TERMINI	1.852.751,38	0,00	300.000,00	0,00	0,00	0,00	2.152.751,38

Els deutes a llarg termini són el finançament aliè contret amb tercers, tinguin la qualificació o no de parts vinculades, el venciment dels quals s'ha de produir en un termini superior a un any.

Els deutes a llarg termini a 31.12.2024, inclòs el deute amb empreses del grup, per 32.212.973,85'- euros corresponen a quinze entitats de les que conformen l'agregat. Els conceptes més significatius d'aquests són els següents:

a) Deutes amb entitats de crèdit a llarg termini

Aquest passiu correspon als deutes contrets amb entitats de crèdit per préstecs rebuts i altres dèbits, amb venciment superior a un any.

Els deutes a llarg termini amb entitats de crèdit a 31.12.24 per 24.197.841,53'- euros corresponen a tretze entitats i representen el 75,12% de l'import total dels deutes a llarg termini.

Durant l'exercici s'han produït addicions de deutes amb entitats de crèdit per import de 2.055.542,77'- euros per part de tres entitats. Les cancel·lacions han estat de 3.602.382,74- euros, i els traspassos a curt termini de 2.372.311,71'- euros.

b) Creditors per arrendaments financers a llarg termini

Els creditors per arrendaments financers a llarg termini són deutes amb venciment superior a un exercici econòmic amb altres entitats en qualitat de cedents de l'ús de béns.

Les cancel·lacions realitzades durant l'any han estat de 28.746,21' – euros en creditors per arrendaments financers, i els traspassos a curt termini de 10.343,25'- euros.

El passiu a llarg termini per creditors per arrendaments financers a 31.12.24 per 121.821,18'- euros correspon a tres entitats i representen el 0,38% de l'import de deutes a llarg termini.

c) Administració Pública a llarg termini

Aquests quadres presenten el deute amb l'Administració Pública a llarg termini, diferenciant entre l'Organisme de la Seguretat Social, Hisenda Pública i Altres.

- Organisme de la Seguretat Social creditor a llarg termini per la Llei 41/94 dels PGE de 1995

Algunes entitats es van acollir en el seu dia a la moratòria establerta en la disposició addicional trentena de la Llei 41/94, de 30 de desembre, de Pressupostos Generals de l'Estat per a 1995, referida als deutes, causats fins el 31 de desembre de 1994, que mantenien les institucions sanitàries sense ànim de lucre amb la Seguretat Social, per la qual s'ajornà el deute establint-se un període de deu anys, amb tres anys de carència i la condonació dels interessos acreditats per aquest deute.

Posteriorment, les entitats s'han anat acollint a successives ampliacions dels períodes de mancança i moratòria recollides en Lleis de Pressupostos Generals de l'Estat per als exercicis compromesos entre 1995 i 2024.

Al tancament de l'exercici 2024 el deute amb l'Organisme de la Seguretat Social a llarg termini, que correspon als imports dels deutes causats fins el 31 de desembre de 1994, ajornats i sense interessos, és de 4.415.193,23'- euros, que representa el 8,10% de l'import dels deutes totals a llarg termini.

- Altres organisme Públics creditors a llarg termini

L'import d'altres organismes públics creditors a llarg termini a 31.12.24 ascendeix a 379.471,72'- euros que representa el 1,18% de l'import dels deutes totals a llarg termini. S'ha realitzat un traspàs per import de 1.866.363,77'- euros.

d) Fiances i dipòsits rebuts a llarg termini

Les fiances a llarg termini són efectiu rebut com a garantia del compliment d'una obligació a un termini superior a un any. Els dipòsits a llarg termini són efectiu rebut en concepte de dipòsit irregular a un termini superior a un any.

L'import de deutes a llarg termini per fiances i dipòsits rebuts a 31.12.24 ascendeix a 411.410,42'- euros, que representa el 1,28% de l'import dels deutes totals a llarg termini.

e) Altres passius financers a llarg termini

Es consideren altres passius financers a llarg termini aquells contrets amb tercers, amb venciment superior a un exercici econòmic i que no estan inclosos en els altres subgrups.

L'import dels altres passius financers a llarg termini a 31.12.24 ascendeix a 534.484,39'- euros i representa el 1,66% de l'import dels deutes a llarg termini.

f) Deutes amb empreses del grup i associades a llarg termini

Són deutes el venciment dels quals s'hagi de produir en un termini superior a un any, contrets amb empreses del grup, multigrup, associacions i altres parts vinculades, inclosos els interessos meritats amb venciment superior a un any.

Els deutes a llarg termini amb empreses del grup i associades a 31.12.24 per 2.152.751,38'- euros de dues entitats, representen el 3,95% de l'import del total dels deutes a llarg termini.

- Addicció per import de 300.000,00'- euros correspon al préstec vigent amb l'entitat bancària CAIXABANK.

Deutes a curt termini amb les Administracions Públiques

Deutes amb l'Administració Pública a curt termini a 31.12.2024 i a 31.12.2023, diferenciant entre l'Organisme de la Seguretat Social, Hisenda Pública i Altres.

Conceptes	31.12.2024	31.12.2023
Organisme Seguretat Social creditor curt termini	8.516.803,00	8.347.065,24
a. Organisme Seguretat Social creditor curt termini per la Llei 41/94 dels PGE 1995	0,00	0,00
b. Organisme Seguretat Social creditor curt termini per altres conceptes	8.516.803,00	8.347.065,24
Hisenda Pública creditora curt termini	6.825.545,02	7.579.520,39
Altres Organismes Públics creditors curt termini	39.005,06	60.430,17
TOTAL ALTRES DEUTES AMB LES ADMINISTRACIONS PÚBLIQUES	15.381.353,08	15.987.015,80

Organisme de la Seguretat Social creditor a curt termini

Són els deutes pendents amb Organismes de la Seguretat Social com a conseqüència de les presentacions que les entitats realitzen.

Al tancament de l'exercici 2024 el deute amb l'Organisme de la Seguretat Social a curt termini és de 8.516.803,00'- euros que correspon, majoritàriament, a l'última liquidació de l'exercici 2024 de les entitats, pendent de pagament.

Hisenda Pública creditora a curt termini

Aquest passiu inclou l'import de les retencions tributàries efectuades pendents de pagament a la Hisenda Pública per part de les entitats i l'IVA meritat amb motiu del lliurament de béns o de la prestació de serveis i d'altres operacions compreses en el text legal.

Al tancament de l'exercici 2024 el deute amb la Hisenda Pública a curt termini és de 6.825.545,02'- euros i correspon, majoritàriament, a l'última liquidació, tant de les retencions tributàries, com de l'IVA de l'exercici 2024 de les entitats pendent de pagament.

Ingressos i despeses financeres

Ingressos per prestació de serveis assistencials

Conceptes	2024	2023	Dif 2024- 2023	D %
CatSalut	390.643.126,31	372.850.197,58	17.792.928,73	4,77%
Prestació de serveis socials a la Direcció General de Protecció Social DGPS	66.698.734,76	62.521.017,03	4.177.717,73	6,68%
Particulars	25.389.564,33	23.365.223,15	2.024.341,18	8,66%
Mútues d'accidents de treball i malalties professionals	351.185,12	283.851,63	67.333,49	23,72%
Entitats asseguradores d'accidents de trànsit	254.821,51	400.415,98	-145.594,47	-36,36%
Beneficiaris mútues i companyies asseguradores	12.845.983,23	13.213.857,28	-367.874,05	-2,78%
Administracions Locals	2.174.644,93	2.781.402,93	-606.758,00	-21,81%
SEM (Servei d'Emergències Mèdiques)	0,00	0,00	0,00	
Entitats de la Xarxa Sanitària d'Utilització Pública	842.011,57	694.160,70	147.850,87	21,30%
Altres ingressos per prestació de serveis assistencials	16.306.409,22	16.804.855,82	-498.446,60	-2,97%
TOTAL INGRESSOS PER PRESTACIONS DE SERVEIS ASSISTENCIALS	515.506.480,98	492.914.982,10	22.591.498,88	4,58%

Consum de fàrmacs i material sanitari

Conceptes	2024	2023	Dif 2024- 2023	D %
Farmàcia consum intern	-8.064.412,55	-8.004.236,62	-60.175,93	0,75%
Medicació hospitalària de dispensació ambulatòria	-46.415,61	-64.238,72	17.823,11	-27,75%
TOTAL CONSUM DE FÀRMACS	-8.110.828,16	-8.068.475,34	-42.352,82	0,52%

Conceptes	2024	2023	Dif 2024- 2023	D %
Pròtesis	0,00	0,00	0,00	
Resta de material sanitari	-12.230.184,42	-12.006.454,10	-223.730,32	1,86%
TOTAL CONSUM MATERIAL SANITARI	-12.230.184,42	-12.006.454,10	-223.730,32	1,86%

Treballs o serveis realitzats per tercers

Conceptes	2024	2023	Dif 2024- 2023	D %
Serveis Assistencials	-13.660.101,06	-13.756.090,97	95.989,91	-0,70%
Professionals sanitaris externs	-3.510.296,03	-3.675.059,53	164.763,50	-4,48%
Radiodiagnòstic	-777.083,83	-761.722,96	-15.360,87	2,02%
Laboratori	-2.878.724,10	-2.631.280,20	-247.443,90	9,40%
Rehabilitació	-34.862,74	-34.598,93	-263,81	0,76%
Transport sanitari	-18.036,32	-15.233,72	-2.802,60	18,40%
Serveis docents	-13.825,14	-8.602,59	-5.222,55	60,71%
Gestió d'arxius, històries clíniques	-3.463,86	3.458,45	-6.922,31	-200,16%
Gestió de residus	-687.703,86	-628.210,53	-59.493,33	9,47%
Conveni d'Oncologia	0,00	0,00	0,00	
Altres serveis assistencials	-5.736.105,18	-6.004.840,96	268.735,78	-4,48%
a)	-3.861.384,76	-3.522.236,31	-339.148,45	9,63%
b)	-1.780.600,33	-2.401.425,00	620.824,67	-25,85%
c)	-94.120,09	-81.179,65	-12.940,44	15,94%
Serveis no Assistencials	-10.282.207,97	-9.178.398,45	-1.103.809,52	12,03%
Serveis de manteniment d'equipament assistencial	-1.220.557,77	-905.686,61	-314.871,16	34,77%
Servei d'informàtica	-1.190.401,22	-1.176.949,19	-13.452,03	1,14%
Serveis de logística i magatzem	-1.226.837,19	-1.399.860,58	173.023,39	-12,36%
Servei de direcció, gestió i/o administratius	-4.943.439,82	-4.526.162,76	-417.277,06	9,22%
Altres serveis no assistencials (a detallar):	-1.700.971,97	-1.169.739,31	-531.232,66	45,41%
a)	-1.025.582,22	-942.342,49	-83.239,73	8,83%
b)	-512.268,83	-58.443,63	-453.825,20	776,52%
c)	-163.120,92	-168.953,19	5.832,27	-3,45%
TOTAL ALTRES TREBALLS O SERVEIS REALITZATS PER ALTRES EMPRESES	-23.942.309,03	-22.934.489,42	-1.007.819,61	4,39%

Serveis exteriors

Partides	2024	2023	Dif 2024- 2023	D %
Despeses d'investigació i desenvolupament	0,00	0,00	0,00	
Arrendaments i cànons	-19.167.367,32	-16.541.662,40	-2.625.704,92	15,87%
a. Arrendaments edificis i locals	-18.477.880,49	-15.843.926,12	-2.633.954,37	16,62%
b. Arrendaments equips i aparells	-636.303,64	-651.400,08	15.096,44	-2,32%
c. Cànons	-53.183,19	-46.336,20	-6.846,99	14,78%
Reparacions i conservació	-8.590.031,44	-9.546.146,00	956.114,56	-10,02%
Serveis de professionals independents	-9.461.282,79	-9.400.672,21	-60.610,58	0,64%
Transports	-236.886,67	-245.813,39	8.926,72	-3,63%
Primes d'assegurances	-1.435.353,51	-1.397.559,29	-37.794,22	2,70%
Serveis bancaris i similars	-614.687,22	-743.597,37	128.910,15	-17,34%
Publicitat, propaganda i relacions públiques	-533.259,01	-556.296,18	23.037,17	-4,14%
Subministraments	-12.152.961,45	-13.925.449,05	1.772.487,60	-12,73%
a. Electricitat	-6.841.059,85	-8.135.070,36	1.294.010,51	-15,91%
b. Aigua	-1.569.630,19	-1.419.610,46	-150.019,73	10,57%
c. Gas	-3.381.915,26	-4.132.365,83	750.450,57	-18,16%
d. Altres subministraments	-360.356,15	-238.402,40	-121.953,75	51,15%
Comunicacions	-725.682,63	-798.515,30	72.832,67	-9,12%
Altres serveis exteriors:	-3.988.467,81	-2.659.928,53	-1.328.539,28	49,95%
Formació i docència externa	-398.983,63	-130.211,27	-268.772,36	206,41%
Dietes i Desplaçaments	-641.748,22	-475.765,50	-165.982,72	34,89%
Correus i missatgeria	-227.578,27	-200.002,00	-27.576,27	13,79%
Despeses de selecció de personal	-18.675,75	-31.956,98	13.281,23	-41,56%
Quotes d'afiliacions i subscripcions	-271.950,64	-262.613,77	-9.336,87	3,56%
Altres (detallar):	-2.429.531,30	-1.559.379,01	-870.152,29	55,80%
a)	-160.923,84	-81.983,53	-78.940,31	96,29%
b)	-1.718.184,71	-995.577,47	-722.607,24	72,58%
c)	-187.721,26	-160.792,34	-26.928,92	16,75%
d)	-362.701,49	-321.025,67	-41.675,82	12,98%
TOTAL SERVEIS EXTERIORS	-56.905.979,85	-55.815.639,72	-1.090.340,13	1,95%

Deteriorament i resultat per alienacions de l'immobilitzat

Partides	2024	2023	Dif 2024- 2023	D %
a) Deteriorament i pèrdues				
Reversió del deteriorament de valor de l'immobilitzat	0,00	0,00	0,00	
Pèrdues del deteriorament de valors de l'immobilitzat	0,00	0,00	0,00	
Deteriorament i pèrdues valors de l'immobilitzat	0,00	0,00	0,00	
b) Resultats per alienacions i altres				
Beneficis procedents de l'immobilitzat	680.949,50	1.710.109,34	-1.029.159,84	-60,18%
Pèrdues procedents de l'immobilitzat	-501.742,38	-180.250,56	-321.491,82	178,36%
Resultats per alienacions i altres	179.207,12	1.529.858,78	-1.350.651,66	-88,29%
TOTAL DETERIORAMENT I RESULTAT PER ALIENACIONS DE L'IMMOBILITZAT	179.207,12	1.529.858,78	-1.350.651,66	-88,29%

Altres resultats d'explotació

Partides	2024	2023	Dif 2024- 2023	D %
Resultat positiu	1.064.113,93	177.444,62	886.669,31	499,69%
a.	1.064.113,93	177.444,62	886.669,31	499,69%
b.	0,00	0,00	0,00	
Resultat negatiu	-821.275,09	-1.022.911,97	201.636,88	-19,71%
a.	-481.298,00	-943.013,22	461.715,22	-48,96%
b.	-339.977,09	-79.898,75	-260.078,34	325,51%
TOTAL ALTRES RESULTATS D'EXPLOTACIÓ	242.838,84	-845.467,35	1.088.306,19	-128,72%

Despeses financeres

Partides	2024	2023	Dif 2024- 2023	D %
a) Per deutes amb entitats de crèdit	-2.606.690,46	-2.670.225,53	63.535,07	-2,38%
b) Per deutes amb empreses del grup i associades	-374.545,66	-329.407,63	-45.138,03	13,70%
c) Per deutes amb Administracions Públiques	0,00	0,00	0,00	
d) Per actualització de provisions	0,00	0,00	0,00	
e) Per altres	-23.799,76	-27.665,15	3.865,39	-13,97%
TOTAL DESPESES FINANCERES	-3.005.035,88	-3.027.298,31	22.262,43	-0,74%

Despeses de personal i plantilla equivalent

Despesa de personal

A. DESPESA DE PERSONAL	ESTRUCTURALS Sous, complements, plusos i pagues extres	ESTRUCTURALS Guàrdies	HORES EXTRES	SUPLÈNCIES	EVENTUALS Guàrdies	EVENTUALS Altres	ALTRES	TOTAL RETRIBUCIONS (a)	TOTAL ORG. SEGURETAT SOCIAL (b)	TOTAL DESPESA PERSONAL 2024	Total any anterior
1. Personal de Direcció	**10.501.563,30**	**32.606,97**	**2.635,74**	**0,00**	**0,00**	**0,00**	**9.647,38**	**10.546.453,39**	**1.954.534,21**	**12.500.987,60**	**10.672.605,62**
2,Personal Assistencial	**400.309.129,07**	**7.616.280,19**	**2.966.802,64**	**30.181.785,49**	**183.220,82**	**12.634.393,56**	**2.613.821,02**	**456.505.432,79**	**123.968.439,35**	**580.473.872,14**	**548.187.497,73**
a) Personal facultatiu assistencial	**38.471.572,11**	**3.467.222,42**	**58.005,13**	**1.033.588,37**	**71.713,27**	**776.873,78**	**760.101,25**	**44.639.076,33**	**10.417.773,69**	**55.056.850,02**	**60.680.105,15**
Personal facultatiu assistencial en plantilla	38.246.565,02	3.287.793,96	58.005,13	1.033.588,37	71.713,27	387.807,08	760.101,25	43.845.574,08	10.142.521,74	53.988.095,82	59.881.046,49
Personal facultatiu assistencial en formació	225.007,09	179.428,46	0,00	0,00	0,00	389.066,70	0,00	793.502,25	275.251,95	1.068.754,20	799.058,66
b) Personal d'infermeria, treball social i altre graduat	**75.368.369,02**	**292.069,11**	**379.273,84**	**3.931.296,32**	**16.575,54**	**2.411.956,67**	**9.682,00**	**82.409.222,50**	**23.646.945,30**	**106.056.167,80**	**92.379.444,74**
Personal d'infermeria, treball social i altre graduat en plantilla	75.294.004,19	285.172,03	379.273,84	3.931.296,32	16.575,54	2.213.082,81	9.682,00	82.129.086,73	23.554.445,85	105.683.532,58	92.037.966,97
Personal d'infermeria, treball social i altre graduat en formació	74.364,83	6.897,08	0,00	0,00	0,00	198.873,86	0,00	280.135,77	92.499,45	372.635,22	341.477,77
c) Personal tècnic assistencial	**84.714.444,07**	**17.602,18**	**1.040.198,38**	**10.079.462,92**	**3.321,60**	**3.110.202,40**	**537.127,26**	**99.502.358,81**	**27.443.984,76**	**126.946.343,57**	**118.344.190,35**
Personal tècnic en cures auxiliars d'infermeria	83.733.591,17	17.602,18	1.037.667,19	10.035.754,57	3.321,60	3.065.456,11	537.127,26	98.430.520,08	27.122.664,02	125.553.184,10	116.585.127,91
Personal tècnic especialista sanitari grau superior	980.852,90	0,00	2.531,19	43.708,35	0,00	44.746,29	0,00	1.071.838,73	321.320,74	1.393.159,47	1.759.062,44
d) Altre personal assistencial	**3.200.358,67**	**62.492,77**	**11.847,94**	**93.090,27**	**0,00**	**36.327,86**	**0,00**	**3.404.117,51**	**951.031,85**	**4.355.149,36**	**5.380.017,25**
3. Personal d'Administració	**15.796.500,65**	**89.232,25**	**20.888,52**	**486.898,34**	**0,00**	**550.494,47**	**92.956,11**	**17.036.970,34**	**4.612.422,94**	**21.649.393,28**	**21.177.424,77**
4. Personal de Serveis Generals	**14.122.448,86**	**58.114,63**	**76.512,27**	**1.309.685,52**	**0,00**	**375.659,69**	**75.611,05**	**16.018.032,02**	**4.372.127,57**	**20.390.159,59**	**20.090.480,56**
TOTAL	**242.175.256,68**	**4.019.340,33**	**1.589.361,82**	**16.934.021,74**	**91.610,41**	**7.261.514,87**	**1.485.125,05**	**273.556.230,90**	**73.398.820,32**	**346.955.051,22**	**328.724.268,44**

A. DESPESA DE PERSONAL	TOTAL RETRIBUCIONS (a)	TOTAL ORG. SEGURETAT SOCIAL (b)	TOTAL DESPESA PERSONAL 2024	Total any anterior
Import altres despeses socials (b3)	481.635,25	850.557,97	1.332.193,22	2.025.127,12
TOTAL (a+b)	**274.037.866,15**	**74.249.378,29**	**348.287.244,44**	**330.749.395,56**

CONCEPTE	Total Despesa Personal 2024	Total any anterior 2023
c) Provisions	365.064,16	106.986,57
TOTAL (a+b+c)	**348.652.308,60**	**330.856.382,13**

Plantilla equivalent anual a jornada completa

PLANTILLA EQUIVALENT ANUAL A JORNADA COMPLETA	PPE ESTRUCTURAL Fixos 2024	PPE ESTRUCTURAL Interins 2024	PPE SUPLÈNCIES 2024	PPE EVENTUALS 2024	PPE TOTAL 2024	PPE TOTAL 2024-2023
Personal de Direcció	**106,0**	**0,2**	**0,0**	**4,0**	**110,2**	**3,2**
Personal Assistencial						
a) Personal facultatiu assistencial	**475,8**	**79,8**	**25,2**	**51,2**	**632,0**	**12,4**
Personal facultatiu assistencial en plantilla	475,8	79,8	25,2	32,0	612,8	7,6
Personal facultatiu assistencial en formació	0,0	0,0	0,0	19,2	19,2	4,8
b) Personal d'infermeria, treball social i altre graduat	**1.507,1**	**216,2**	**123,5**	**83,0**	**1.929,8**	**41,3**
Personal d'infermeria, treball social i altre graduat en plantilla	1.507,1	216,2	123,5	71,5	1.918,3	39,7
Personal d'infermeria, treball social i altre graduat en formació	0,0	0,0	0,0	11,5	11,5	1,6
c) Personal tècnic assistencial	**3.018,2**	**216,5**	**526,7**	**302,0**	**4.063,4**	**-12,7**
Personal tècnic en cures auxiliars d'infermeria	2.987,3	215,7	525,3	299,5	4.027,8	-2,6
Personal tècnic especialista sanitari grau superior	30,9	0,8	1,4	2,5	35,6	-10,1
d) Altre personal assistencial	**141,8**	**14,7**	**21,0**	**41,8**	**219,3**	**-0,3**
TOTAL Personal Assistencial	**5.142,9**	**527,2**	**696,4**	**478,0**	**6.844,5**	**40,7**
Personal d'Administració	**414,7**	**66,8**	**27,0**	**31,2**	**539,7**	**10,3**
Personal de Serveis Generals	**570,6**	**31,9**	**99,4**	**53,9**	**755,8**	**-27,4**
TOTAL	**6.234,2**	**626,1**	**822,8**	**567,1**	**8.250,2**	**26,8**

PLANTILLA EQUIVALENT ANUAL A JORNADA COMPLETA	PPE ESTRUCTURAL Fixos 2023	PPE ESTRUCTURAL Interins 2023	PPE SUPLÈNCIES 2023	PPE EVENTUALS 2023	PPE TOTAL 2023
Personal de Direcció	**107,0**	**0,0**	**0,0**	**0,0**	**107,0**
Personal Assistencial					
a) Personal facultatiu assistencial	**447,3**	**93,2**	**20,3**	**58,8**	**619,6**
Personal facultatiu assistencial en plantilla	447,3	93,2	20,3	44,4	605,2
Personal facultatiu assistencial en formació	0,0	0,0	0,0	14,4	14,4
b) Personal d'infermeria, treball social i altre graduat	**1.363,7**	**263,8**	**128,8**	**132,2**	**1.888,5**
Personal d'infermeria, treball social i altre graduat en plantilla	1.363,7	263,0	128,8	123,1	1.878,6
Personal d'infermeria, treball social i altre graduat en formació	0,0	0,8	0,0	9,1	9,9
c) Personal tècnic assistencial	**3.011,3**	**209,6**	**489,8**	**365,4**	**4.076,1**
Personal tècnic en cures auxiliars d'infermeria	2.972,0	207,0	488,0	363,4	4.030,4
Personal tècnic especialista sanitari grau superior	39,3	2,6	1,8	2,0	45,7
d) Altre personal assistencial	**135,0**	**9,3**	**27,7**	**47,6**	**219,6**
TOTAL Personal Assistencial	**4.957,3**	**575,9**	**666,6**	**604,0**	**6.803,8**
Personal d'Administració	**395,2**	**69,8**	**28,6**	**35,8**	**529,4**
Personal de Serveis Generals	**605,1**	**25,8**	**97,1**	**55,2**	**783,2**
TOTAL	**6.064,6**	**671,5**	**792,3**	**695,0**	**8.223,4**

Plantilla equivalent anual total per jornades

PLANTILLA EQUIVALENT ANUAL TOTAL PER JORNADES	PPE1_Jornada Grup 1 2024	PPE2_Jornada Grup 2 al 7_Torn DIA (Matí i Tarda) 2024	PPE3_Jornada Grup 2 al 7_Torn NIT 2024	PPE4_Altra Jornada 2024	PPE5_Altra Jornada 2024	PPE TOTAL 2024	PPE TOTAL 2023-2024
Personal de Direcció	**40,1**	**40,7**	**0,0**	**13,4**	**16,0**	**110,2**	**3,2**
Personal Assistencial							
a) Personal facultatiu assistencial	**552,1**	**25,3**	**1,0**	**31,4**	**22,2**	**632,0**	**12,4**
Personal facultatiu assistencial en plantilla	532,9	25,3	1,0	31,4	22,2	612,8	7,6
Personal facultatiu assistencial en formació	19,2	0,0	0,0	0,0	0,0	19,2	4,8
b) Personal d'infermeria, treball social i altre graduat	**0,0**	**1.465,4**	**285,7**	**42,7**	**135,9**	**1.929,7**	**41,2**
Personal d'infermeria, treball social i altre graduat en plantilla	0,0	1.453,9	285,7	42,7	135,9	1.918,2	39,6
Personal d'infermeria, treball social i altre graduat en formació	0,0	11,5	0,0	0,0	0,0	11,5	1,6
c) Personal tècnic assistencial	**0,0**	**2.258,4**	**507,3**	**673,1**	**619,2**	**4.058,0**	**-18,1**
Personal tècnic en cures auxiliars d'infermeria	0,0	2.231,0	507,3	664,9	619,2	4.022,4	-27,2
Personal tècnic especialista sanitari grau superior	0,0	27,4	0,0	8,2	0,0	35,6	9,1
d) Altre personal assistencial	**1,6**	**130,8**	**26,7**	**9,7**	**50,5**	**219,3**	**-0,3**
TOTAL Personal Assistencial	**553,7**	**3.879,9**	**820,7**	**756,9**	**827,8**	**6.839,0**	**35,2**
Personal d'Administració	**7,9**	**424,2**	**8,3**	**29,2**	**70,1**	**539,7**	**10,3**
Personal de Serveis Generals	**0,0**	**462,0**	**7,3**	**183,6**	**103,2**	**756,1**	**-27,1**
TOTAL	**601,7**	**4.806,8**	**836,3**	**983,1**	**1.017,1**	**8.245,0**	**21,6**

Atenció continuada i hores extres 2024 i 2023

HORES D'ATENCIÓ CONTINUADA (AC) I HORES EXTRES (HE)	Hores Guàrdies de presència 2024	Hores Guàrdies de localització 2024	Hores PPE Servei Urgències 2024	Hores d'atenció continuada 2024	HORES EXTRES 2024	AC i HE 2024
Personal de Direcció	**97**	**1.017**	**0**	**1.114**	**0**	**1.114**
Personal Assistencial						
a) Personal facultatiu assistencial	**161.213**	**57.584**	**0**	**218.797**	**1.941**	**220.738**
Personal facultatiu assistencial en plantilla	153.587	57.584	0	211.171	1.941	213.112
Personal facultatiu assistencial en formació	7.626	0	0	7.626	0	7.626
b) Personal d'infermeria, treball social i altre graduat	**21.243**	**24.514**	**0**	**45.757**	**13.530**	**59.287**
Personal d'infermeria, treball social i altre graduat en plantilla	20.515	24.514	0	45.029	13.530	58.559
Personal d'infermeria, treball social i altre graduat en formació	728	0	0	728	0	728
c) Personal tècnic assistencial	**10.561**	**0**	**0**	**10.561**	**63.621**	**74.182**
Personal tècnic en cures auxiliars d'infermeria	10.561	0	0	10.561	63.448	74.009
Personal tècnic especialista sanitari grau superior	0	0	0	0	173	173
d) Altre personal assistencial	**160**	**0**	**0**	**160**	**616**	**776**
TOTAL Personal Assistencial	**193.177**	**82.098**	**0**	**275.275**	**79.708**	**354.983**
Personal d'Administració	**3.385**	**4.403**	**0**	**7.788**	**2.204**	**9.992**
Personal de Serveis Generals	**1.898**	**12.647**	**0**	**14.545**	**3.930**	**18.475**
TOTAL	**198.557**	**100.165**	**0**	**298.722**	**85.842**	**384.564**

HORES D'ATENCIÓ CONTINUADA (AC) I HORES EXTRES (HE)	Hores Guàrdies de presència 2023	Hores Guàrdies de localització 2023	Hores PPE Servei Urgències 2023	Hores d'atenció continuada 2023	HORES EXTRES 2023	AC i HE 2023
Personal de Direcció	**0**	**1.229**	**0**	**1.229**	**0**	**1.229**
Personal Assistencial						
a) Personal facultatiu assistencial	**79.342**	**31.747**	**0**	**111.089**	**1.367**	**112.456**
Personal facultatiu assistencial en plantilla	73.868	31.747	0	105.615	1.367	106.982
Personal facultatiu assistencial en formació	5.474	0	0	5.474	0	5.474
b) Personal d'infermeria, treball social i altre graduat	**27.151**	**21.405**	**144**	**48.700**	**17.521**	**66.221**
Personal d'infermeria, treball social i altre graduat en plantilla	26.355	21.405	144	47.904	17.212	65.116
Personal d'infermeria, treball social i altre graduat en formació	796	0	0	796	309	1.105
c) Personal tècnic assistencial	**5.341**	**0**	**197**	**5.538**	**56.822**	**62.360**
Personal tècnic en cures auxiliars d'infermeria	4.946	0	197	5.143	56.547	61.690
Personal tècnic especialista sanitari grau superior	395	0	0	395	275	670
d) Altre personal assistencial	**0**	**0**	**0**	**0**	**476**	**476**
TOTAL Personal Assistencial	**111.834**	**53.152**	**341**	**165.327**	**76.186**	**241.513**
Personal d'Administració	**3.724**	**2.631**	**0**	**6.355**	**1.776**	**8.131**
Personal de Serveis Generals	**1.641**	**10.310**	**0**	**11.951**	**4.942**	**16.893**
TOTAL	**117.199**	**67.322**	**341**	**165.327**	**82.904**	**248.231**

Plantilla equivalent per línies d'atenció sanitària

Plantilla equivalent per línies d'atenció sanitària exercici 2024

PPE TOTAL A JORNADA COMPLETA PER LÍNIES D'ATENCIÓ SANITÀRIA	PPE HOSPITALÀRIA ESPECIALITZADA 2024	PPE PRIMÀRIA 2024	PPE SALUT MENTAL 2024	PPE INTERMÈDIA I SOCIAL 2024	PPE INTERMÈDIA 2024	PPE SOCIAL 2024	PPE ALTRA ACTIVITAT 2024	PPE TOTAL 2024
Personal de Direcció	**0,0**	**5,4**	**8,0**	**96,0**	**92,9**	**3,1**	**0,8**	**110,2**
Personal Assistencial								
a) Personal facultatiu assistencial	**3,9**	**124,1**	**26,6**	**460,4**	**435,9**	**24,5**	**17,0**	**632,0**
Personal facultatiu assistencial en plantilla	3,9	114,7	26,6	450,6	426,1	24,5	17,0	612,8
Personal facultatiu assistencial en formació	0,0	9,4	0,0	9,8	9,8	0,0	0,0	19,2
b) Personal d'infermeria, treball social i altre graduat	**0,0**	**148,5**	**40,7**	**1.699,8**	**1.618,3**	**81,5**	**40,6**	**1.929,6**
Personal d'infermeria, treball social i altre graduat en plantilla	0,0	140,1	40,7	1.696,7	1.615,2	81,5	40,6	1.918,1
Personal d'infermeria, treball social i altre graduat en formació	0,0	8,4	0,0	3,1	3,1	0,0	0,0	11,5
c) Personal tècnic assistencial	**0,0**	**27,1**	**289,3**	**3.728,2**	**3.241,5**	**486,7**	**18,9**	**4.063,5**
Personal tècnic en cures auxiliars d'infermeria	0,0	22,6	289,3	3.698,3	3.219,4	478,9	17,7	4.027,9
Personal tècnic especialista sanitari grau superior	0,0	4,5	0,0	29,9	22,1	7,8	1,2	35,6
d) Altre personal assistencial	**0,0**	**0,0**	**1,6**	**217,7**	**216,4**	**1,3**	**0,0**	**219,3**
TOTAL Personal Assistencial	**3,9**	**299,7**	**358,2**	**5.804,3**	**5.512,1**	**594,0**	**76,5**	**6.542,6**
Personal d'Administració	**0,0**	**111,3**	**5,3**	**405,5**	**379,1**	**26,4**	**17,6**	**539,7**
Personal de Serveis Generals	**0,0**	**9,2**	**40,0**	**703,7**	**569,1**	**134,6**	**3,0**	**755,9**
TOTAL	**3,9**	**425,6**	**411,5**	**7.311,3**	**6.553,2**	**758,1**	**97,9**	**8.250,2**

Plantilla equivalent per línies d'atenció sanitària exercici 2023

PPE TOTAL A JORNADA COMPLETA PER LÍNIES D'ATENCIÓ SANITÀRIA	PPE HOSPITALÀRIA ESPECIALITZADA 2023	PPE PRIMÀRIA 2023	PPE SALUT MENTAL 2023	PPE INTERMÈDIA I SOCIAL 2023	PPE INTERMÈDIA 2023	PPE SOCIAL 2023	PPE ALTRA ACTIVITAT 2023	PPE TOTAL 2023
Personal de Direcció	**0,0**	**3,0**	**8,7**	**94,3**	**83,4**	**10,9**	**1,0**	**107,0**
Personal Assistencial								
a) Personal facultatiu assistencial	**3,9**	**123,4**	**36,6**	**438,8**	**395,1**	**43,7**	**16,9**	**619,6**
Personal facultatiu assistencial en plantilla	3,9	118,1	36,6	429,7	387,4	42,3	16,9	605,2
Personal facultatiu assistencial en formació	0,0	5,3	0,0	9,1	7,7	1,4	0,0	14,4
b) Personal d'infermeria, treball social i altre graduat	**0,0**	**141,4**	**49,5**	**1.663,7**	**1.568,3**	**95,4**	**33,9**	**1.888,5**
Personal d'infermeria, treball social i altre graduat en plantilla	0,0	135,1	49,5	1.660,1	1.565,1	95,0	33,9	1.878,6
Personal d'infermeria, treball social i altre graduat en formació	0,0	6,3	0,0	3,6	3,2	0,4	0,0	9,9
c) Personal tècnic assistencial	**0,0**	**29,8**	**289,8**	**3.738,0**	**3.181,7**	**556,3**	**18,5**	**4.076,1**
Personal tècnic en cures auxiliars d'infermeria	0,0	25,2	289,8	3.698,1	3.149,0	549,1	17,3	4.030,4
Personal tècnic especialista sanitari grau superior	0,0	4,6	0,0	39,9	32,7	7,2	1,2	45,7
d) Altre personal assistencial	**0,0**	**0,0**	**14,9**	**204,7**	**199,8**	**4,9**	**0,0**	**219,6**
TOTAL Personal Assistencial	**3,9**	**294,6**	**390,8**	**6.045,2**	**5.344,9**	**700,3**	**69,3**	**6.803,8**
Personal d'Administració	**0,0**	**102,2**	**7,4**	**410,7**	**367,5**	**43,2**	**9,1**	**529,4**
Personal de Serveis Generals	**0,0**	**0,0**	**43,1**	**737,2**	**581,8**	**155,4**	**2,9**	**783,2**
TOTAL	**3,9**	**399,8**	**450,0**	**7.287,4**	**6.377,6**	**909,8**	**82,3**	**8.223,4**

Plantilla equivalent per gènere

Plantilla equivalent per gènere exercici 2024 i 2023

PLANTILLA EQUIVALENT i DESPESA DE PERSONAL ANUAL PER GÈNERE	Dones 2023	Homes 2023	Total 2023	Dones 2024	Homes 2024	Total 2024
Personal de Direcció	**74,6**	**32,4**	**107,0**	**80,5**	**29,7**	**110,2**
Personal Assistencial						
a) Personal facultatiu assistencial	**427,1**	**192,4**	**619,5**	**454,6**	**177,4**	**632,0**
Personal facultatiu assistencial en plantilla	415,8	189,3	605,1	440,6	172,2	612,8
Personal facultatiu assistencial en formació	11,3	3,1	14,4	14,0	5,2	19,2
b) Personal d'infermeria, treball social i altre graduat	**1.609,1**	**279,4**	**1.888,5**	**1.645,2**	**284,7**	**1.929,9**
Personal d'infermeria, treball social i altre graduat en plantilla	1.599,2	279,4	1.878,6	1.634,4	284,0	1.918,4
Personal d'infermeria, treball social i altre graduat en formació	9,9	0,0	9,9	10,8	0,7	11,5
c) Personal tècnic assistencial	**3.593,5**	**482,5**	**4.076,0**	**3.593,6**	**469,6**	**4.063,2**
Personal tècnic en cures auxiliars d'infermeria	3.558,6	471,7	4.030,3	3.565,9	461,8	4.027,7
Personal tècnic especialista sanitari grau superior	34,9	10,8	45,7	27,7	7,8	35,5
d) Altre personal assistencial	**132,0**	**87,6**	**219,6**	**135,5**	**83,7**	**219,2**
TOTAL Personal Assistencial	**5.761,7**	**1.041,9**	**6.803,6**	**5.828,9**	**1.015,4**	**6.844,3**
Personal d'Administració	**423,3**	**106,2**	**529,5**	**425,0**	**114,7**	**539,7**
Personal de Serveis Generals	**626,8**	**156,5**	**783,3**	**610,3**	**145,6**	**755,9**
TOTAL	**6.886,4**	**1.337,0**	**8.223,4**	**6.944,7**	**1.305,4**	**8.250,1**

5. CANVIS DE CRITERI I CORRECCIÓ D'ERRORS RELATIUS A EXERCICIS ANTERIORS

A efectes de mostrar les xifres de l'exercici anterior comparatives a les de l'exercici actual, no n'hi ha hagut canvis de criteri, correccions d'errors i canvis per modificacions en la mostra que afecten el saldo inicial dels estats financers.

REGULARITZACIONS

Durant l'exercici, s'han dut a terme regularitzacions comptables en un total de deu entitats. A continuació es detallen les operacions de major rellevància quantitativa:

- S'ha efectuat una regularització per import de 5.500.000,00'- euros, consistent en la reclassificació de l'import registrat a l'epígraf "Altres actius líquids equivalents (efectiu i altres actius líquids equivalents)" a l'epígraf "Crèdits a empreses (inversions en empreses del grup i associades a curt termini)", amb la finalitat d'ajustar la classificació comptable d'acord amb la naturalesa econòmica de l'operació.

- S'ha procedit a la reclassificació d'un import de 2.363.451,58'- euros, traspassant el saldo de l'epígraf "Creditors per arrendaments financers" a "Deutes amb entitats de crèdit", per tal d'homogeneïtzar el criteri de registre i presentació dels passius financers.

- S'ha realitzat una regularització per import d'1.188.584,69'- euros, que ha comportat el traspàs de l'epígraf "Reserves legals i estatutàries" a "Altres reserves", amb l'objectiu de reflectir adequadament la composició del patrimoni net d'acord amb la seva naturalesa.

- S'ha procedit a la reclassificació d'un import d'1.500.000,00'- euros, traspassant el saldo registrat de l'epígraf "Deutors comercials i altres comptes a cobrar" a "Inversions en empreses del grup i associades a curt termini", amb la finalitat d'ajustar la presentació dels actius financers d'acord amb la seva naturalesa econòmica i vinculació societària.

Al quadre següent es presenten els ajustaments per correccions d'errors, reclassificacions i canvis de la mostra:

A C T I U	Saldo 31.12.2023	Canvis de criteri i reclassificació	Correcció d'errors	Canvis de la mostra	Saldo 1.1.2024
A. ACTIU NO CORRENT	**242.081.827,28**	**-0,83**	**0,00**	**0,00**	**242.081.826,45**
I. Immobilitzat intangible	9.075.770,43	-0,22	0,00	0,00	9.075.770,25
II. Immobilitzat material	157.825.979,09	-0,61	0,00	0,00	157.825.978,44
III. Inversions immobiliàries	26.100.217,82	0,00	0,00	0,00	26.100.217,82
IV. Inversions a empreses del grup i associades a llarg termini	22.369.039,71	0,00	0,00	0,00	22.369.039,71
V. Inversions financeres a llarg termini	26.111.838,50	0,00	0,00	0,00	26.111.838,50
VI. Actius per impost diferit	598.981,73	0,00	0,00	0,00	598.981,73
B. ACTIU CORRENT	**215.739.206,30**	**1,86**	**0,00**	**0,00**	**215.739.208,16**
I. Actius no corrents mantinguts per a la venda	36.626,09	0,00	0,00	0,00	36.626,09
II. Existències	2.571.992,58	0,00	0,00	0,00	2.571.992,58
III. Deutors comercials i altres comptes a cobrar	135.095.478,71	-2.299.998,13	0,00	0,00	132.795.480,59
IV. Inversions a empreses del grup i associades a curt termini	15.905.602,92	7.805.441,91	0,00	0,00	23.711.044,83
V. Inversions financeres a curt termini	18.257.121,08	-5.441,91	0,00	0,00	18.251.679,17
VI. Periodificacions a curt termini	449.642,96	0,00	0,00	0,00	449.642,95
VII. Efectiu i altres actius líquids equivalents	43.422.741,96	-5.500.000,01	0,00	0,00	37.922.741,95
TOTAL ACTIU (A+B)	**457.821.033,58**	**1,03**	**0,00**	**0,00**	**457.821.034,61**

PATRIMONI NET I PASSIU	Saldo 31.12.2023	Canvis de criteri i reclassificació	Correcció d'errors	Canvis de la mostra	Saldo 1.1.2024
A. PATRIMONI NET	**285.063.038,54**	**-286.113,19**	**0,00**	**0,00**	**284.776.925,35**
A.1 Fons propis	240.502.825,88	-286.113,19	0,00	0,00	240.216.712,69
A.2 Ajustaments per canvis de valor	62.975,25	0,00	0,00	0,00	62.975,25
A.3 Subvencions, donacions i llegats rebuts	44.497.237,41	0,00	0,00	0,00	44.497.237,41
B. PASSIU NO CORRENT	**43.551.232,09**	**0,00**	**0,00**	**0,00**	**43.551.232,09**
I. Provisions a llarg termini	2.800.915,46	0,00	0,00	0,00	2.800.915,46
II. Deutes a llarg termini	35.718.042,12	0,00	0,00	0,00	35.718.042,12
III. Deutes amb empreses del grup i associades a llarg termini	1.852.751,38	0,00	0,00	0,00	1.852.751,38
IV. Passius per impost diferit	635.896,41	0,00	0,00	0,00	635.896,41
V. Periodificacions a llarg termini	2.543.626,72	0,00	0,00	0,00	2.543.626,72
C. PASSIU CORRENT	**129.206.762,95**	**286.114,22**	**0,00**	**0,00**	**129.492.877,17**
I. Passius vinculats amb actius no corrents mantinguts per a la venda	0,00	0,00	0,00	0,00	0,00
II. Provisions a curt termini	1.839.171,09	0,00	0,00	0,00	1.839.171,09
III. Deutes a curt termini	21.397.290,62	46.994,34	0,00	0,00	21.444.284,96
IV. Deutes amb empreses del grup i associades a curt termini	20.429.222,69	-46.994,94	0,00	0,00	20.382.227,75
V. Creditors comercials i altres comptes a pagar	85.046.626,09	286.114,82	0,00	0,00	85.332.740,91
VI. Periodificacions a curt termini	494.452,46	0,00	0,00	0,00	494.452,46
TOTAL PATRIMONI NET I PASSIU (A+B+C)	**457.821.033,58**	**1,03**	**0,00**	**0,00**	**457.821.034,61**

COMPTE DE PÈRDUES I GUANYS	Saldo 31.12.2023	Canvis de criteri i reclassificació	Correcció d'errors	Canvis de la mostra	Saldo 1.1.2024
A) OPERACIONS CONTINUADES					
1. Import net de la xifra de facturació	492.915.118,58	3,27	0,00	0,00	492.915.121,85
2. Variació d'existències de productes acabats i en curs de fabricació	-92.008,08	6.385,53	0,00	0,00	-85.622,55
3. Treballs realitzats per l'empresa per al seu actiu	831.767,06	0,00	0,00	0,00	831.767,06
4. Aprovisionaments (a+b+c+d+e)	-97.060.930,73	-6.383,58	0,00	0,00	-97.067.314,31
5. Altres ingressos d'explotació	16.066.655,61	-0,50	0,00	0,00	16.066.655,11
6. Despeses de personal	-330.856.382,32	0,19	0,00	0,00	-330.856.382,13
7. Altres despeses d'explotació	-59.327.683,87	-2,40	0,00	0,00	-59.327.686,27
8. Amortització de l'immobilitzat	-13.233.442,42	0,66	0,00	0,00	-13.233.441,76
9. Imputació de subvencions d'immobilitzat no financer i altres	1.543.623,46	0,00	0,00	0,00	1.543.623,46
10. Excessos de provisions	185.073,75	0,00	0,00	0,00	185.073,75
11. Deteriorament i resultat per alienacions de l'immobilitzat	1.529.858,78	0,00	0,00	0,00	1.529.858,78
A.1 RESULTAT D'EXPLOTACIÓ (1+2+3+4+5+6+7+8+9+10+11+12)	**11.656.184,19**	**1,45**	**0,00**	**0,00**	**11.656.185,64**
13. Ingressos financers	1.837.268,31	-0,39	0,00	0,00	1.837.267,92
14. Despeses financeres	-3.027.298,36	0,05	0,00	0,00	-3.027.298,31
15. Variació de valor raonable en instruments financers	43.177,61	0,00	0,00	0,00	43.177,61
16. Diferències de canvi	0,00	0,00	0,00	0,00	0,00
17. Deteriorament i resultat per venda d' instruments financers	242.394,56	0,00	0,00	0,00	242.394,56
A.2 RESULTAT FINANCER (13+14+15+16+17)	**-904.457,88**	**-0,34**	**0,00**	**0,00**	**-904.458,22**
A.3 RESULTAT ABANS D'IMPOSTOS (A.1+A.2)	**10.751.726,31**	**1,11**	**0,00**	**0,00**	**10.751.727,42**
18. Impost sobre beneficis	-3.452.070,46	-0,90	0,00	0,00	-3.452.071,36
A.4 RESULTAT DE L'EXERCICI PROCEDENT D'OPERACIONS CONTINUADES (A.3+18)	**7.299.655,85**	**0,21**	**0,00**	**0,00**	**7.299.656,06**
B) OPERACIONS INTERROMPUDES	0,00	0,00	0,00	0,00	0,00
19. Resultat de l'exercici procedent d'operacions interrompudes net d'impostos	**0,00**	**0,00**	**0,00**	**0,00**	**0,00**
A.5 RESULTAT DE L'EXERCICI (A.4+19)	**7.299.655,85**	**0,21**	**0,00**	**0,00**	**7.299.656,06**

6. ANNEX: MOSTRA DE 35 CENTRES DE SERVEIS SOCIOSANITRIS

Mostra de centres

Dades de **35 entitats / centres proveïdors** de serveis sociosanitaris que presenten, de forma complementària, dades desagregades dels seus centres relacionats a continuació:

Centre / Entitat	Població
Hestia Balaguer	Balaguer
SAR Residencial y Asistencial Sociosanitaria S.A.	Lleida
Gestió Sanitària i Assistencial de Tortosa SAM	Tortosa
Gestió i Prestació Serveis de Salut	Tarragona
Centre Llevant \ Fundació Sociosanitària i Social Santa Tecla	Tarragona
STS Gestió Serveis Sociosanitaris. S.L.	Reus
Policlínica Comarcal el Vendrell, S.L.	El Vendrell
Consorci Sociosanitari de Vilafranca	Vilafranca del Penedès
Hospital de la Santa Creu	Vic
Fundació Sant Josep	Igualada
Centre Sociosanitari Vallparadís \ Fundació Vallparadís F. Privada Catalana	Terrassa
Centre Assistencial Prytanis Hospitalet	l'Hospitalet de Llobregat
Hospital Sociosanitari de l'Hospitalet - CSI	l'Hospitalet de Llobregat
Centre Sociosanitari Prytanis Sant Boi	Sant Boi de Llobregat
Clínica Nostra Senyora de Guadalupe	Esplugues de Llobregat
Parc Sanitari Sant Joan de Déu - At. Intermèdia\ P.S. Sant Joan de Déu	Esplugues de Llobregat
Fundació Casal de Curació	Vilassar de Mar
Hestia Maresme	Mataró
Residència Can Torras \ Fundació Privada Sant Francesc d'Assís	Alella
Fundació Socio-Sanitària Santa Susanna	Caldes de Montbui
CSC Atenció Social, S.L.	Viladecans
CSC Vitae S.A. – CIS Cotxeres	Barcelona
Centre Sociosanitari Isabel Roig \ Clínica Barceloneta	Barcelona
Centre Sociosanitari Putget Dolors Aleu \ Clínica Barceloneta	Barcelona
Centre Sociosanitari Barceloneta \ Clínica Barceloneta	Barcelona
Centre Sociosanitari Sant Jordi Vall d'Hebron \ Clínica Barceloneta	Barcelona
Hestia Palau, S.L.	Barcelona
HUCASVE, S.L. - Clínica Sant Antoni	Barcelona
SSR Hestia SL	Barcelona
Clínica Residencial Geriàtrica	Barcelona
Centre Sociosanitari Mutuam Gúell \ Mutuam - Mútua de Previsió Social	Barcelona
Centre Sociosanitari Mutuam Girona \ Mutuam - Mútua de Previsió Social	Girona
Fundació Privada Hospital Evangèlic	Barcelona
Fundació Esclerosi Múltiple	Barcelona
Parc Sanitari Pere Virgili- Activitat sociosanitària \ Parc Sanitari Pere Virgili	Barcelona

Compte de Pèrdues i Guanys

Agregat atenció sociosanitària – 35 entitats/centres

A) OPERACIONS CONTINUADES	31.12.2024	31.12.2023	Dif 2024- 2023	D %
1. Import net de la xifra de facturació (a+b+c+d)	426.911.215,88	410.613.175,92	16.298.039,96	3,97
a) Prestació de serveis assistencials al CatSalut	369.363.180,43	354.033.407,00	15.329.773,43	4,33
b) Prestació de serveis socials al Departament de Drets Socials DGPS	17.039.733,98	17.180.832,72	-141.098,74	-0,82
c) Altres prestacions de serveis assistencials	40.508.301,47	39.398.796,45	1.109.505,02	2,82
d) Bonificacions	0,00	139,75	-139,75	-100,00
2. Variació d'existències de productes acabats i en curs de fabricació	43.796,26	-39.754,78	83.551,04	-210,17
3. Treballs realitzats per l'empresa per al seu actiu	96.005,29	2.530,00	93.475,29	3.694,68
4. Aprovisionaments (a+b+c+d+e)	-88.440.904,94	-84.766.066,47	-3.674.838,47	4,34
a) Consum de fàrmacs específics	-8.454.753,15	-8.634.135,05	179.381,90	-2,08
b) Consum de material sanitari	-11.691.379,24	-11.679.681,92	-11.697,32	0,10
c) Consum d'altres aprovisionaments	-6.915.505,72	-6.337.704,21	-577.801,51	9,12
d) Treballs realitzats per altres empreses	-61.379.266,83	-58.114.545,29	-3.264.721,54	5,62
d.1 Restauració	-26.396.641,99	-24.441.166,38	-1.955.475,61	8,00
d.2 Bugaderia	-4.043.433,03	-3.809.580,67	-233.852,36	6,14
d.3 Neteja	-10.979.526,30	-10.324.159,39	-655.366,91	6,35
d.4 Seguretat	-1.558.756,24	-1.491.989,49	-66.766,75	4,48
d.5. Altres treballs o serveis	-18.400.909,27	-18.047.649,36	-353.259,91	1,96
5. Altres ingressos d'explotació	15.583.802,03	12.726.258,00	2.857.544,03	22,45
a) Ingressos accessoris i altres de gestió corrent	8.915.070,38	7.690.798,81	1.224.271,57	15,92
b) Subvencions d'explotació incorporades al resultat de l'exercici	6.668.731,65	5.035.459,19	1.633.272,46	32,44
6. Despeses de personal	-287.624.661,60	-270.902.964,52	-16.721.697,08	6,17
a) Sous, salaris i assimilats	-225.961.776,01	-212.872.250,99	-13.089.525,02	6,15
b) Carregues socials	-60.875.740,43	-57.467.453,21	-3.408.287,22	5,93
c) Provisions	-787.145,16	-563.260,32	-223.884,84	39,75
7. Altres despeses d'explotació	-51.121.218,56	-50.291.272,12	-829.946,44	1,65
a) Serveis exteriors	-48.724.398,84	-48.207.328,00	-517.070,84	1,07
b) Tributs	-970.232,24	-980.927,51	10.695,27	-1,09
c) Pèrdues, deteriorament i variació de provisions per operacions comercials	-741.837,36	-624.715,46	-117.121,90	18,75
d) Altres despeses de gestió corrent	-684.750,12	-478.301,15	-206.448,97	43,16
8. Amortització de l'immobilitzat	-11.681.813,41	-11.068.038,20	-613.775,21	5,55
9. Imputació de subvencions d'immobilitzat no financer i altres	1.555.960,14	1.269.477,48	286.482,66	22,57
10. Excessos de provisions	36.617,82	124.573,75	-87.955,93	-70,61
11. Deteriorament i resultat per alienacions de l'immobilitzat	185.857,01	286.704,59	-100.847,58	-35,17
b) Resultats per alienacions d'immobilitzat i altres	185.857,01	286.704,59	-100.847,58	-35,17
12. Altres resultats d'explotació	460.631,99	-667.327,29	1.127.959,28	-169,03
A.1 RESULTAT D'EXPLOTACIÓ (1+2+3+4+5+6+7+8+9+10+11+12)	6.005.287,91	7.287.296,36	-1.282.008,45	-17,59
13. Ingressos financers	1.093.654,17	850.989,55	242.664,62	28,52
a) De participacions en instruments de patrimoni	223.167,56	250.947,10	-27.779,54	-11,07
a1) En empreses del grup i associades	220.202,35	247.755,47	-27.553,12	-11,12
a2) En tercers	2.965,21	3.191,63	-226,42	-7,09
b) De valors negociables i altres instruments financers	870.486,61	600.042,45	270.444,16	45,07
b1) D'empreses del grup i associades	190.086,81	275.818,24	-85.731,43	-31,08
b2) De tercers	680.399,80	324.224,21	356.175,59	109,85
14. Despeses financeres	-1.768.129,58	-1.870.454,54	102.324,96	-5,47
a) Per deutes amb empreses del grup i associades	-212.395,21	-194.747,24	-17.647,97	9,06
b) Per deutes amb tercers	-1.555.734,37	-1.675.707,30	119.972,93	-7,16
c) Per actualització de provisions	0,00	0,00	0,00	0,00
15. Variació de valor raonable en instruments financers	60.968,84	43.177,61	17.791,23	41,20
a) Cartera de negociació i altres	57.957,08	43.177,61	14.779,47	34,23
b) Imputació al resultat de l'exercici per actius financers disponibles per a la venda	3.011,76	0,00	3.011,76	0,00
17. Deteriorament i resultat per venda d' instruments financers	31.739,72	242.394,56	-210.654,84	-86,91
a) Deterioraments i pèrdues d'instruments financers	30.514,88	242.394,56	-211.879,68	-87,41
b) Resultats per alienacions d'instruments financers i altres	1.224,84	0,00	1.224,84	0,00
A.2 RESULTAT FINANCER (13+14+15+16+17)	-581.766,85	-733.892,82	152.125,97	-20,73
A.3 RESULTAT ABANS D'IMPOSTOS (A.1+A.2)	5.423.521,06	6.553.403,54	-1.129.882,48	-17,24
18. Impost sobre beneficis	-1.287.148,42	-1.372.798,29	85.649,87	-6,24
A.4 RESULTAT DE L'EXERCICI PROCEDENT D'OPERACIONS CONTINUADES (A.3+18)	4.136.372,64	5.180.605,25	-1.044.232,61	-20,16
A.5 RESULTAT DE L'EXERCICI (A.4+19)	4.136.372,64	5.180.605,25	-1.044.232,61	-20,16

Ràtios de rendibilitat, rotació d'actius i terminis

Agregat atenció sociosanitària – 35 entitats/centres

RÀTIOS DE RENDIBILITAT I CAPACITAT D'AUTOFINANÇAMENT	FÓRMULA	2024 En %	2023 En %	24-23 DIF
Rendibilitat financera	Resultat / Patrimoni net	1,18	0,71	0,47
Rendibilitat econòmica (sense terrenys)	Resultat / Actiu - Terrenys i béns naturals	0,65	0,40	0,25
Rendibilitat econòmica d'explotació (sense terrenys)	Resultat d'explotació / Actiu - Terrenys i béns naturals	2,40	2,97	-0,57
Rendibilitat econòmica d'explotació	Resultat d'explotació / Total Actiu	2,37	2,94	-0,57
Rendibilitat dels ingressos	Resultat / Ingressos Totals	0,92	1,22	-0,30
Rendibilitat dels ingressos d'explotació	Resultat d'explotació / Ingressos d'Explotació	1,35	1,71	-0,36
Marge net d'explotació	Resultat d'explotació / Import net xifra de facturació	1,41	1,77	-0,36
Autofinançament generat	Recursos Generats (Resultat + Amortització + Deteriorament - Imputació subvencions +/- Provisions + Variacions de valor d'instruments financers) / Import Net Xifra de Facturació	2,75	0,00	2,75
Autofinançament generat respecte a l'Actiu	Recursos Generats (Resultat + Amortització + Deteriorament - Imputació subvencions +/- Provisions + Variacions de valor d'instruments financers) / Actiu	4,64	0,00	4,64
Cash Flow generat d'explotació	Cash flow (Resultat d'explotació + Amortitzacions - Imputació subvencions) / Import Net Xifra de Facturació	3,78	4,16	-0,38
Capacitat de retorn dels préstecs	Fluxos d'efectiu ó Recursos Generats (Resultat + Amortització + Deteriorament - Imputació subvencions +/- Provisions + Variacions de valor d'instruments financers) / Deutes amb Entitats de Crèdit	50,70	0,00	50,70
Cobertura de les despeses financeres	Resultat d'explotació / Despeses financeres	339,64	389,60	-49,96
RÀTIOS DE GESTIÓ D'ACTIUS	FÓRMULA	En %	En %	24-23 DIF
Rotació de l'Actiu corrent	Import Net Xifra de Facturació / Actiu corrent	3,05	3,15	-0,10
Rotació de l'Actiu no corrent	Import Net Xifra de Facturació / Actiu no corrent - Terrenys i béns naturals	3,85	3,56	0,29
Rotació de l'Actiu	Import Net Xifra de Facturació / Actiu - Terrenys	1,70	1,67	0,03
Rotació d'Existències	Consums / Existències finals	15,42	16,73	-1,30
Rotació de Fàrmacs	Consums de fàrmacs / Existències finals de fàrmacs	10,79	13,50	-2,71
Rotació de Material sanitari	Consums de material sanitari / Existències finals de material sanitari	14,63	14,88	-0,25
Rotació d'Altres existències	Consums d'altres aprovisionaments / Existències finals altres aprovisionaments	40,23	37,59	2,64
RÀTIOS DE TERMINIS	FÓRMULA	En dies	En dies	24-23 DIF
Període de maduració d'Existències	Existències finals *365 dies / Consums	23,70	21,82	1,88
Període de pagament a Proveïdors	Proveïdors * 365 dies / Compres Netes	64,64	0,00	64,64
Període de cobrament de Clients	Clients * 365 dies / Ingressos per la prestació de serveis assistencials	57,28	64,36	-7,08
Finançament de Clients per Creditors	Creditors comercials / Deutors comercials	0,69	0,68	0,01

Ràtios de Gestió - Activitat

Agregat atenció sociosanitària – 35 entitats/centres

ATENCIÓ INTERMÈDIA	2024 (€)	2023 (€)	24-23 DIF (€)
Despeses personal / UMESS	108,96	104,33	4,63
Treballs realitzats per altres empreses / UMESS	23,25	22,38	0,87
Despeses personal + Treballs altres empreses / UMESS	132,22	126,71	5,51
Consum de fàrmacs / UMESS	3,20	3,33	-0,13
Consum de material sanitari / UMESS	4,43	4,50	-0,07
Consum d'altres aprovisionaments / UMESS	2,62	2,44	0,18
Serveis exteriors / UMESS	18,46	18,57	-0,11
Despeses d'explotació / UMESS	166,73	160,96	5,77
Cost per UMESS (2)	148,16	142,24	5,92
Ingressos prestació serveis assistencials i socials / UMESS	161,73	158,14	3,59
Ingrés per UMESS (2)	141,84	136,48	5,36
Marge per UMESS	2,27	2,81	-0,54
Immobilitzat material + Immobilitzat intangible / UMESS	33,75	34,84	-1,09
Immobilitzat material + Immobilitzat intangible - Terrenys / UMESS	32,80	33,86	-1,06
Productivitat en termes UMESS per PPE TOTAL	2024 (€)	2023 (€)	24-23 DIF (€)
UMESS / Total personal At. Intermèdia (Sociosanitària) i Social	427,60	423,00	4,60
UMESS / Total personal assistencial At. Intermèdia (Sociosanitària) i Social	503,70	498,10	5,60
UMESS / Personal facultatiu assistencial At. Intermèdia (Sociosanitària) i Social	6.150,20	6.219,20	-69,00
UMESS / Personal d'infermeria, treball social i altre graduat At. Intermèdia (Sociosanitària) i Social	1.647,90	1.651,00	-3,10
UMESS / Personal tècnic assistencial At. Intermèdia (Sociosanitària) i Social	873,40	858,90	14,50
UMESS / Altre personal assistencial At. Intermèdia (Sociosanitària) i Social	12.617,90	13.015,20	-397,30
UMESS / Personal administració At. Intermèdia (Sociosanitària) i Social	7.570,00	7.530,60	39,40
UMESS / Personal serveis generals At. Intermèdia (Sociosanitària) i Social	5.431,40	5.063,40	368,00
UMESS / Personal d'infermeria i auxiliar At. Intermèdia (Sociosanitària) i Social	548,70	541,50	7,20
Productivitat en termes UMESS per PPE At. Intermèdia	2024 (€)	2023 (€)	24-23 DIF (€)
UMESS intermèdia / Total personal At. Intermèdia	388,00	375,90	12,10
UMESS intermèdia / Total personal assistencial At. Intermèdia	455,90	442,10	13,80
UMESS intermèdia / Personal facultatiu assistencial At. Intermèdia	5.645,10	5.883,10	-238,00
UMESS intermèdia / Personal d'infermeria, treball social i altre graduat At. Intermèdia	1.486,50	1.465,20	21,30
UMESS intermèdia / Personal tècnic assistencial At. Intermèdia	798,00	756,40	41,60
UMESS intermèdia / Altre personal assistencial At. Intermèdia	11.056,70	11.463,80	-407,10
UMESS intermèdia / Personal administració At. Intermèdia	6.865,80	6.766,30	99,50
UMESS intermèdia / Personal serveis generals At. Intermèdia	4.883,50	4.538,00	345,50
UMESS intermèdia / Personal d'infermeria i auxiliar At. Intermèdia	496,00	478,10	17,90

Ràtios d'estructura econòmica

Agregat atenció sociosanitària – 35 entitats/centres

RÀTIOS D'ESTRUCTURA DE DESPESES	2024 En %	2023 En %	24-23 DIF
Personal / Despeses d'explotació	65,35	64,82	0,53
Consum fàrmacs / Despeses d'explotació	1,92	2,07	-0,15
Consum de fàrmacs intern / Despeses d'explotació	1,91	2,06	-0,15
Consum material sanitari / Despeses d'explotació	2,66	2,79	-0,13
Pròtesis / Despeses d'explotació	0,00	0,00	0,00
Consum altres aprovisionaments / Despeses d'explotació	1,57	1,52	0,05
Treballs altres empreses / Despeses d'explotació	13,95	13,91	0,04
Treballs empreses assistencials / Despeses d'explotació	2,44	2,70	-0,26
Treballs empreses no assistencials / Despeses d'explotació	11,51	11,20	0,31
Treballs tercers de Restauració, Bugaderia i Neteja / Despeses d'explotació	9,41	9,23	0,18
Altres Treballs realitzats per tercers no assistencials / Despeses d'explotació	2,09	1,97	0,12
Serveis exteriors / Despeses d'explotació	11,07	11,53	-0,46
Arrendaments i cànons / Despeses d'explotació	3,96	3,68	0,28
Reparacions i conservació / Despeses d'explotació	1,46	1,70	-0,24
Subministraments i comunicacions / Despeses d'explotació	2,20	2,55	-0,35
Resta serveis exteriors / Despeses d'explotació	3,45	3,61	-0,16
Amortització de l'immobilitzat / Despeses d'explotació	2,65	2,65	0,00
Altres despeses de gestió corrent / Despeses d'explotació	0,16	0,11	0,05
Consums / Despeses d'explotació	6,15	6,38	-0,23
Personal i treballs de tercers / Despeses d'explotació	79,30	78,72	0,58
Despeses d'explotació - MHDA / Despeses d'explotació	99,99	99,99	0,00
Despeses d'explotació / Total despeses	99,31	99,27	0,04
RÀTIOS D'ESTRUCTURA D'INGRESSOS	2024 En %	2023 En %	24-23 DIF
Prestació serveis assistencials CatSalut / Ingressos prestació serveis assistencials	86,52	86,22	0,30
Prestació de serveis assistencials / Ingressos d'explotació	95,70	96,56	-0,86
Prestació serveis assistencials CatSalut / Ingressos d'explotació	82,80	83,26	-0,46
Prestació serveis DGPS / Ingressos prestació serveis assistencials	3,99	4,18	-0,19
Altres prestacions de serveis assistencials / Ingressos prestació serveis assistencials	9,49	9,60	-0,11
Particulars, mútues i entitats asseguradores / Ingressos prestació serveis assistencials	5,96	5,98	-0,02
Altres ingressos per prestació de serveis assistencials / Ingressos prestació serveis assistencials	3,53	3,62	-0,09
Prestació serveis DGPS / Ingressos d'explotació	3,82	4,04	-0,22
Altres prestacions de serveis assistencials / Ingressos explotació	9,08	9,27	-0,19
Subvencions d'explotació / Ingressos d'explotació	1,49	1,18	0,31
Ingressos accessoris i altres de gestió corrent / Ingressos d'explotació	2,00	1,81	0,19
Ingressos d'explotació / Total ingressos	99,73	99,77	-0,04
RÀTIOS DE COBERTURA	2024 En %	2023 En %	24-23 DIF
Despeses personal / Import xifra de facturació	67,37	65,98	1,39
Aprovisionaments / Import xifra de facturació	20,72	20,64	0,08
Treballs altres empreses / Import xifra de facturació	14,38	14,15	0,23
Consum de fàrmacs / Import xifra de facturació	1,98	2,10	-0,12
Despeses d'explotació / Import xifra de facturació	103,09	101,78	1,31
Despeses d'explotació / Import xifra facturació + subvenció	101,50	100,55	0,95
Personal + Treballs altres empreses / Import xifra facturació	81,75	80,13	1,62
Personal + Treballs altres empreses / Import xifra facturació + subvenció	80,49	79,16	1,33

Ràtios de Personal

Agregat atenció sociosanitària – 35 entitats/centres

ESTRUCTURA DE PERSONAL a jornada completa	2024 En %	2023 En %	24-23 DIF
Personal assistencial / Total personal	85,07	84,79	0,28
Titulats grau superior assistencials / Total personal	7,78	7,74	0,04
Personal assistencial Titulats grau mitjà / Total personal	26,36	25,94	0,42
Formació Professional assistencials / Total personal	47,66	47,79	-0,13
Personal d'Administració / Total personal	6,14	6,08	0,06
Personal Serveis Generals / Total personal	7,57	8,01	-0,44
Personal assistencial no TSA / Total personal	77,29	77,05	0,24
ESTRUCTURA DE PERSONAL a JC sense PPE de serveis generals	2024 En %	2023 En %	24-23 DIF
Titulats grau superior assistencials / Total personal (sense SG)	8,42	8,41	0,01
Titulats grau mitjà / Total personal (sense SG)	28,52	28,20	0,32
Formació Professional / Total personal (sense SG)	51,56	51,95	-0,39
Personal d'Administració / Total personal (sense SG)	6,64	6,61	0,03
Personal assistencial no TS / Total personal (sense SG)	83,61	83,76	-0,15
CONTRACTACIÓ	2024 En %	2023 En %	24-23 DIF
Fixes / Total personal	73,97	70,73	3,24
Interins / Total personal	8,53	8,54	-0,01
Eventuals / Total personal	7,59	11,17	-3,58
Suplències / Total personal	9,90	9,56	0,34
Interins / Estructura (no PPE en formació)	10,34	10,69	-0,35
Interins+Eventuals+Suplències (no PPE en formació) / Total personal (no PPE en formació)	26,03	29,21	-3,18
ESTRUCTURA GUÀRDIES Titulats Grau Superior Assistencials	2024 En %	2023 En %	24-23 DIF
Guàrdies de presència	68,94	65,85	3,09
Guàrdies de localització	31,06	34,15	-3,09
Atenció continuada Titulats grau superior	17,64	9,10	8,54
Atenció continuada Titulats grau superior amb guàrdies de localització	25,59	13,82	11,77

Titulats Grau Mig / Titulats Grau Superior Assistencials	en PPE	en PPE	24-23 DIF
TGM / TSA - Aguts	0,00	0,00	0,00
TGM / TSA- Salut mental	1,49	1,52	-0,03
TGM / TSA - Intermèdia i Social	3,86	3,95	-0,09
TGM / TSA - Intermèdia	3,94	4,22	-0,28
TGM / TSA - Primària	1,00	0,90	0,10
TGM / TSA - Total	3,49	3,49	0,00
Personal Assistencial no TSA / Titulats Grau Superior Assistencials			24-23 DIF
PA no TSA / TSA - Aguts	0,00	0,00	0,00
PA no TSA / TSA - Salut mental	3,42	3,80	-0,38
PA no TSA / TSA - Intermèdia i Social	10,90	12,08	-1,18
PA no TSA / TSA - Intermèdia	11,83	12,96	-1,13
PA no TSA / TSA - Primària	1,20	1,12	0,08
PA no TSA / TSA - Total	9,59	10,38	-0,80
RELACIÓ PERSONAL D'ADMINISTRACIÓ i ASSISTENCIAL per línies d'atenció sanitària			
PAdm / PA - Aguts	0,00	0,00	0,00
PAdm / PA - Salut mental	0,03	0,04	-0,01
PAdm / PA Intermèdia i Social	0,07	0,07	0,00
PAdm / PA Intermèdia	0,07	0,07	0,00
PAdm / PA Primària	0,36	0,42	-0,06
PAdm / PA Total	0,08	0,07	0,01
COST MITJÀ per PPE	En euros	En euros	24-23 DIF
Titulats grau superiors en plantilla	88.187,24	99.999,41	-11.812,17
Grau mig en plantilla	56.048,86	49.242,04	6.806,82
Auxiliars	33.668,47	30.783,50	2.884,97
Altre personal assistencial	19.931,52	24.756,93	-4.825,41
Administració	41.582,89	37.981,69	3.601,20
Serveis Generals	27.718,86	26.160,56	1.558,30

Activitat Assistencial

Agregat atenció sociosanitària – 35 entitats/centres

ATENCIÓ HOSPITALÀRIA I ESPECIALITZADA (AHiE)	2024	%	2023	%	Dif 2024- 2023	D %
1. Hospitalització	1.064.268,19	0,25	1.464.539,10	0,36	-400.270,91	-27,33
2. Consultes externes	4.113.877,81	0,96	4.203.958,62	1,02	-90.080,81	-2,14
3. Urgències	3.840.302,31	0,90	3.827.204,09	0,93	13.098,22	0,34
4. Tècniques, tractaments i procediments específics	2.350.400,28	0,55	2.333.136,79	0,57	17.263,49	0,74
5. Pròtesis	0,00		0,00		0,00	
6. Productes intermedis	0,00		0,00		0,00	
7. Prestacions específiques	0,00		0,00		0,00	
8. Tractament renal substitutori	5.065.243,33	1,19	5.244.062,62	1,28	-178.819,29	-3,41
9. Altres programes específics	0,00		0,00		0,00	
10. Contraprestació per resultats	0,00		0,00		0,00	
11. Ajustament del contracte	0,00		0,00		0,00	
TOTAL activitat ordinària d'atenció hospitalària i especialitzada (sense MHDA)	16.434.091,92	3,85	17.072.901,22	4,16	-638.809,30	-3,74
12. Programes compensació i millora accessibilitat AHiE	0		0		0	
13. Medicació hospitalària de dispensació ambulatòria	0,00		0,00		0,00	
14. Regularització d'exercicis anteriors (REA) AHIE	0,00		0,00		0,00	
TOTAL ATENCIÓ HOSPITALÀRIA I ESPECIALITZADA (AHiE)	16.434.091,92	3,85	17.072.901,22	4,16	-638.809,30	-3,74
ATENCIÓ A LA SALUT MENTAL						
1. Atenció hospitalària de salut mental	8.832.610,46	2,07	8.212.512,91	2,00	620.097,55	7,55
2. Hospitalització parcial de salut mental	0,00		0,00		0,00	
3. Centres de salut mental adults (CSMA)	0,00		0,00		0,00	
4. Centres de salut mental infantil i juvenil (CSMIJ)	0,00		0,00		0,00	
5. Serveis de rehabilitació de salut mental	0		0		0	
6. Altres salut mental	1.801.928,46	0,42	1.739.592,28	0,42	62.336,18	3,58
7. Altres programes específics	1.348.079,42	0,32	1.322.581,87	0,32	25.497,55	1,93
TOTAL activitat **ordinària salut mental**	11.982.618,34	2,81	11.274.687,06	2,75	707.931,28	6,28
8. Programes compensació ASM	10.009,66	0,00	187.721,49	0,05	-177.711,83	-94,67
TOTAL ATENCIÓ A LA SALUT MENTAL (ASM)	11.992.628,00	2,81	11.462.408,55	2,79	530.219,45	4,63
ATENCIÓ INTERMÈDIA					0	
1. Atenció hospitalària intermèdia	270.025.608,74	63,25	249.080.560,57	60,66	20.945.048,17	8,41
2. Hospitalització de dia intermèdia	14.244.184,30	3,34	13.183.434,57	3,21	1.060.749,73	8,05
3. Unitats funcionals interdisciplinàries (UFISS)	2.980.208,61	0,70	2.696.535,70	0,66	283.672,91	10,52
4. Programa d'atenció domiciliària equips suport (PADES)	8.399.918,25	1,97	8.552.245,97	2,08	-152.327,72	-1,78
5. Equips d'avaluació integral i ambulatòria (EAIA)	2.538.896,96	0,59	2.328.547,57	0,57	210.349,39	9,03
6. Altra activitat intermèdia	5.967.762,96	1,40	5.549.268,83	1,35	418.494,13	7,54
7. Activitat social	34.401.912,28	8,06	34.786.451,29	8,47	-384.539,01	-1,11
8. Altres programes específics	34.166.201,85	8,00	29.959.466,33	7,30	4.206.735,52	14,04
TOTAL activitat ordinària intermèdia i social	372.724.693,95	87,31	346.136.510,83	84,30	26.588.183,12	7,68
9. Programes compensació ASI	1.689.093,82	0,40	8.232.077,70	2,00	-6.542.983,88	-79,48
10. Regularització d'exercicis anteriors (REA) AI	3.495.262,91	0,82	7.646.697,34	1,86	-4.151.434,43	-54,29
TOTAL ATENCIÓ INTERMÈDIA I SOCIAL (AISO)	377.909.050,68	88,52	362.015.285,87	88,16	15.893.764,81	4,39
ATENCIÓ PRIMÀRIA						
1.EAP1	14.164.285,21	3,32	13.545.092,56	3,30	619.192,65	4,57
9. Regularització d'exercicis anteriors (REA) AP	90.771,66	0,02	117.264,55	0,03	-26.492,89	-22,59
TOTAL ATENCIÓ PRIMÀRIA	14.255.056,87	3,34	13.662.357,11	3,33	592.699,76	4,34
ALTRA ACTIVITAT						
Altra activitat	6.320.388,39	1,48	6.400.083,42	1,56	-79.695,03	-1,25
TOTAL ACTIVITAT ASSISTENCIAL	426.911.215,85	100,00	410.613.036,17	100,00	16.298.179,68	3,97

Activitat Assistencial – Atenció hospitalària i especialitzada (en Unitats)

Agregat atenció sociosanitària – 35 entitats/centres

Concepte	CatSalut 2024	Altres2024	Total2024	CatSalut 2023	Altres2023	Total2023
Hospitalització						
Estades	0	11.540	11.540	0	11.905	11.905
Altes hospitalàries						
Altes mèdiques	0	375	375	0	371	371
Altes quirúrgiques convencionals	0	956	956	0	589	589
Cirurgia major ambulatòria	0	520	520	0	510	510
Altes obstètriques	0	0	0	0	0	0
Total Altes	**0**	**1.851**	**1.851**	**0**	**1.470**	**1.470**
Consultes externes	CatSalut 2024	Altres2024	Total2024	CatSalut 2023	Altres2023	Total2023
Primeres visites	0	17.791	17.791	0	17.447	17.447
Visites successives	0	51.384	51.384	0	51.254	51.254
Total primeres visites i successives	**0**	**69.175**	**69.175**	**0**	**68.701**	**68.701**
Visites no presencials	0	0	0	0	0	0
Urgències	CatSalut 2024	Altres2024	Total2024	CatSalut 2023	Altres2023	Total2023
Triatge	0	0	0	0	0	0
Urgències ateses	0	44.461	44.461	0	43.812	43.812
Total Urgències	**0**	**44.461**	**44.461**	**0**	**43.812**	**43.812**

Activitat Assistencial – Atenció hospitalària i especialitzada (en euros)

Agregat atenció sociosanitària – 35 entitats/centres

TOTAL Activitat	CatSalut 2024	Altres2024	Total2024	CatSalut 2023	Altres 2023	Total 2023
Total Altes	**0,00**	**1.064.268,19**	**1.064.268,19**	**0,00**	**1.464.539,10**	**1.464.539,10**
Total primeres visites i successives	**0,00**	**4.113.877,81**	**4.113.877,81**	**0,00**	**4.203.958,62**	**4.203.958,62**
Total Urgències	**0,00**	**3.840.302,31**	**3.840.302,31**	**0,00**	**3.827.204,09**	**3.827.204,09**

4.3.2. Tècniques, tractaments i procediments específics exclosos els d'AC	CatSalut 2024	Altres2024	Total2024	CatSalut 2023	Altres 2023	Total 2023
Rehabilitació i logopèdia	0,00	325.054,50	325.054,50	0,00	318.235,69	318.235,69
Altres tècniques i procediments específics	0,00	2.025.345,78	2.025.345,78	0,00	2.014.901,10	2.014.901,10
Total 4.3.2	0,00	2.350.400,28	2.350.400,28	0,00	2.333.136,79	2.333.136,79
Total 4	**0,00**	**2.350.400,28**	**2.350.400,28**	**0,00**	**2.333.136,79**	**2.333.136,79**

CONCEPTES	CatSalut 2024	Altres2024	Total2024	CatSalut 2023	Altres 2023	Total 2023
Tractament renal susbtitutori	**5.065.243,33**	**0,00**	**5.065.243,33**	**5.244.062,62**	**0,00**	**5.244.062,62**
Altres programes específics	CatSalut 2024	Altres2024	Total2024	CatSalut 2023	Altres 2023	Total 2023
Programa especial centres aillats i complementaris i altres clàusules específiques	0,00	0,00	0,00	0,00	0,00	0,00
TOTAL	**0,00**	**0,00**	**0,00**	**0,00**	**0,00**	**0,00**
Contraprestació per resultats	0,00	0,00	0,00	0,00	0,00	0,00
Ajustament del contracte	0,00	0,00	0,00	0,00	0,00	0,00
ATENCIÓ HOSPITALÀRIA I ESPECIALITZADA ORDINÀRIA - sense MHDA (1 al 11)	**5.065.243,33**	**11.368.848,59**	**16.434.091,92**	**5.244.062,62**	**11.828.838,60**	**17.072.901,22**

Activitat de salut mental (en Unitats)

Atenció hospitalària	CatSalut 2024	Altres 2024	Total 2024	CatSalut 2023	Altres 2023	Total 2023
Estades d'aguts	4.423	9.278	13.701	4.695	9.237	13.932
Estades Unitats de Crisi per Adolescents (UCA)	0	0	0	0	0	0
Estades de subaguts	5.615	0	5.615	6.280	0	6.280
Estades subaguts per adolescents	0	0	0	0	0	0
Estades Unitat de Patologia Dual	0	0	0	0	0	0
Estades Alta Dependència Psiquiàtrica (ADP)	0	0	0	4.747	0	4.747
Estades Retard Mental (greu i profund)	0	0	0	0	0	0
Estades Trastorn mental sever, pacients en procés d'estudi (NADP)	52.408	823	53.231	47.783	791	48.574
Estades Serveis complementaris del procés de rehabilitació i reinserció dels pacients a la comunitat	0	0	0	0	0	0
Estades Serveis especialitzats per a l'atenció a persones amb retard mental i greus trastorns de conducta	0	0	0	0	0	0

Hospitalització parcial de salut mental	CatSalut 2024	Altres 2024	Total 2024	CatSalut 2023	Altres 2023	Total 2023	DIF 24-23
Sessions d'Hospitalització parcial	12.363,00	0,00	12.363,00	11.869,00	0,00	11.869,00	4,16

Activitat de salut mental (en euros)

CONCEPTE	CatSalut 2024	DGPS 2024	Altres 2024	Total 2024	CatSalut 2023	DGPS 2023	Altres 2023	Total 2023
Total Atenció hospitalària	7.268.461,08	0,00	1.564.149,38	8.832.610,46	6.791.194,27	0,00	1.421.318,64	8.212.512,91
Hospitalització parcial de Salut mental	0,00	0,00	0,00	0,00	0,00	0,00	0,00	0,00
Centres de salut mental adults (CSMA)	0,00	0,00	0,00	0,00	0,00	0,00	0,00	0,00
Centres de salut mental infantil i juvenil (CSMIJ)	0,00	0,00	0,00	0,00	0,00	0,00	0,00	0,00

Altres salut mental	CatSalut 2024	DGPS 2024	Altres 2024	Total 2024	CatSalut 2023	DGPS 2023	Altres 2023	Total 2023
Centre d'atenció i seguiment a la drogodependència (CAS)	1.514.128,31	0,00	0,00	1.514.128,31	1.468.496,60	0,00	0,00	1.468.496,60
Altres salut mental (especificar):	0,00	0,00	287.800,15	287.800,15	0,00	0,00	271.095,68	271.095,68
a.	0,00	0,00	287.800,15	287.800,15	0,00	0,00	271.095,68	271.095,68
Total Altres salut mental	1.514.128,31	0,00	287.800,15	1.801.928,46	1.468.496,60	0,00	271.095,68	1.739.592,28
Altres programes específics	CatSalut 2024	DGPS 2024	Altres 2024	Total 2024	CatSalut 2023	DGPS 2023	Altres 2023	Total 2023
Programes específics de suport	35.267,75	0,00	0,00	35.267,75	83.506,45	0,00	0,00	83.506,45
Programa d'integració assistencial	1.312.811,67	0,00	0,00	1.312.811,67	1.239.075,42	0,00	0,00	1.239.075,42
Total Altres programes específics	1.348.079,42	0,00	0,00	1.348.079,42	1.322.581,87	0,00	0,00	1.322.581,87
TOTAL SALUT MENTAL ORDINÀRIA	**10.130.668,81**	**0,00**	**1.851.949,53**	**11.982.618,34**	**9.582.272,74**	**0,00**	**1.692.414,32**	**11.274.687,06**

Programes compensació ASM 2023	CatSalut 2024	DGPS 2024	Altres 2024	Total 2024	CatSalut 2023	DGPS 2023	Altres 2023	Total 2023
Programa per a la compensació del sobrecost post-covid ASM	0,00			0,00	187.721,49			187.721,49
Programa DPO ASM	0,00			0,00	0,00			0,00
Increment 0,5% addicional (PIB) ASM	0,00			0,00	0,00			0,00
Programa de transició per l'abordatge de l'equitat territorial	10.009,66			10.009,66	0,00			0,00
Total	10.009,66			10.009,66	187.721,49			187.721,49

TOTAL ATENCIÓ SALUT MENTAL	**10.140.678,47**	**0,00**	**1.851.949,53**	**11.992.628,00**	**9.769.994,23**	**0,00**	**1.692.414,32**	**11.462.408,55**

Activitat d'atenció intermèdia i social (en Unitats)

Concepte	CatSalut 2024	Altres2024	Total2024	CatSalut 2023	Altres2023	Total2023
Estades llarga estada	**870.801**	**28.581**	**899.382**	**856.035**	**17.252**	**873.287**
Activitat d'estada mitjana	**852.800**	**10.991**	**863.791**	**830.043**	**2.109**	**832.152**
Estades Convalescència	604.803	2.120	606.923	599.831	1.747	601.578
Estades Cures pal·liatives	64.396	8.505	72.901	62.033	0	62.033
Estades Polivalent	132.518	366	132.884	127.973	362	128.335
Estades Subaguts	51.083	0	51.083	40.206	0	40.206
Estades malalts de SIDA	**10.266**	**0**	**10.266**	**10.007**	**0**	**10.007**
Estades altra activitat d'hospitalització	**10.577**	**66.151**	**76.728**	**4.913**	**0**	**4.913**
TOTAL atenció hospitalària	**1.744.444**	**105.723**	**1.850.167**	**1.700.998**	**19.361**	**1.720.359**
Altes subaguts	**5.951**	**0**	**5.951**	**5.768**	**0**	**5.768**

Concepte	CatSalut 2024	Altres2024	Total2024	CatSalut 2023	Altres2023	Total2023
Estades d'hospitalització de dia	210.805	1.558	212.363	204.923	1.238	206.161
Visites d'avaluació i seguiment d'EAIA	19.440	0	19.440	14.749	0	14.749

Concepte	CatSalut 2024	Altres2024	Total2024	CatSalut 2023	Altres2023	Total2023
Processos Geriàtrica d'EAIA	1.768	0	1.768	1.651	0	1.651
En cures pal·liatives	402	0	402	456	0	456
De trastorns cognitius	2.758	0	2.758	2.490	0	2.490

Activitat d'atenció intermèdia i social (en euros)

Atenció hospitalària	CatSalut 2024	DGPS 2024	Altres 2024	Total 2024	CatSalut 2023	DGPS 2023	Altres 2023	Total 2023
Activitat llarga estada	**112.135.385,34**	**0,00**	**2.958.345,95**	**115.093.731,29**	**103.240.253,07**	**2.147,22**	**2.078.575,27**	**105.320.975,56**
Activitat d'estada mitjana	**148.299.681,05**		**406.015,53**	**148.705.696,58**	**137.802.306,41**		**412.677,30**	**138.214.983,71**
Convalescència	105.281.846,01		376.971,53	105.658.817,54	98.918.475,70		351.068,30	99.269.544,00
Cures pal·liatives	10.952.792,22		0,00	10.952.792,22	10.189.416,13		0,00	10.189.416,13
Polivalent	18.519.499,59		29.044,00	18.548.543,59	16.596.110,19		61.609,00	16.657.719,19
Subaguts	13.545.543,23		0,00	13.545.543,23	12.098.304,39		0,00	12.098.304,39
Activitat d'atenció a malalts de SIDA	**2.228.473,33**		**0,00**	**2.228.473,33**	**1.887.112,18**		**0,00**	**1.887.112,18**
Altra activitat d'hospitalització	**2.913.937,04**	**0,00**	**1.083.770,50**	**3.997.707,54**	**2.903.767,26**	**0,00**	**753.721,86**	**3.657.489,12**
TOTAL atenció hospitalària	**265.577.476,76**	**0,00**	**4.448.131,98**	**270.025.608,74**	**245.833.438,92**	**2.147,22**	**3.244.974,43**	**249.080.560,57**
Activitat d'hospitalització de dia	CatSalut 2024	DGPS 2024	Altres 2024	Total 2024	CatSalut 2023	DGPS 2023	Altres 2023	Total 2023
Facturació hospitalització de dia	**14.058.312,38**	**0,00**	**185.871,92**	**14.244.184,30**	**12.999.841,77**	**0,00**	**183.592,80**	**13.183.434,57**
Unitats funcionals interdisciplinàries sociosanitàries (UFISS)	CatSalut 2024	DGPS 2024	Altres 2024	Total 2024	CatSalut 2023	DGPS 2023	Altres 2023	Total 2023
Facturació de l'UFISS	**2.980.208,61**	**0,00**	**0,00**	**2.980.208,61**	**2.696.535,70**	**0,00**	**0,00**	**2.696.535,70**
Programa d'atenció domicilària - equips suport (PADES)	CatSalut 2024	DGPS 2024	Altres 2024	Total 2024	CatSalut 2023	DGPS 2023	Altres 2023	Total 2023
Facturació de PADES	**8.399.918,25**	**0,00**	**0,00**	**8.399.918,25**	**8.552.245,97**	**0,00**	**0,00**	**8.552.245,97**

Equips d'avaluació integral ambulatòria (EAIA)	CatSalut 2024	DGPS 2024	Altres 2024	Total 2024	CatSalut 2023	DGPS 2023	Altres 2023	Total 2023
Facturació d'EAIA	**1.111.757,91**	**0,00**	**0,00**	**1.111.757,91**	**1.049.938,35**	**0,00**	**0,00**	**1.049.938,35**
Facturació d'atenció multidisciplinària d'EAIA	CatSalut 2024	DGPS 2024	Altres 2024	Total 2024	CatSalut 2023	DGPS 2023	Altres 2023	Total 2023
Geriàtrica	403.353,71	0,00	0,00	403.353,71	382.971,58	0,00	0,00	382.971,58
En cures pal.liatives	96.845,98	0,00	0,00	96.845,98	111.899,59	0,00	0,00	111.899,59
De transtorns cognitius	926.939,36	0,00	0,00	926.939,36	783.738,05	0,00	0,00	783.738,05
Total facturació d'EAIA	**2.538.896,96**	**0,00**	**0,00**	**2.538.896,96**	**2.328.547,57**	**0,00**	**0,00**	**2.328.547,57**

Altra activitat intermèdia	CatSalut 2024	DGPS 2024	Altres 2024	Total 2024	CatSalut 2023	DGPS 2023	Altres 2023	Total 2023
Piuc	2.573.937,38	0,00	0,00	2.573.937,38	2.084.000,48	0,00	0,00	2.084.000,48
Objectius Pla de Salut	1.145.678,14	0,00	0,00	1.145.678,14	1.211.380,50	0,00	0,00	1.211.380,50
Altres	1.075.238,39	0,00	1.172.909,05	2.248.147,44	1.052.855,30	0,00	1.201.032,55	2.253.887,85
Total altra activitat intermèdia	**4.758.656,29**	**0,00**	**1.209.106,67**	**5.967.762,96**	**4.348.236,28**	**0,00**	**1.201.032,55**	**5.549.268,83**
Total activitat social	**0,00**	**17.039.483,98**	**17.362.428,30**	**34.401.912,28**	**0,00**	**17.178.685,50**	**17.607.765,79**	**34.786.451,29**
Programes específics	CatSalut 2024	DGPS 2024	Altres 2024	Total 2024	CatSalut 2023	DGPS 2023	Altres 2023	Total 2023
Altres programes específics	142.200,79	0,00	0,00	142.200,79	150.676,66	0,00	243,48	150.920,14
Programa d'integració assistencial	33.953.299,19	0,00	0,00	33.953.299,19	29.763.132,57	0,00	0,00	29.763.132,57
Clàusula de salvaguarda a l'atenció intermèdia	70.701,87			70.701,87	45.413,62			45.413,62
Total programes específics	**34.166.201,85**	**0,00**	**0,00**	**34.166.201,85**	**29.959.222,85**	**0,00**	**243,48**	**29.959.466,33**
TOTAL ATENCIÓ INTERMÈDIA ORDINÀRIA I SOCIAL	**332.479.671,10**	**17.039.483,98**	**23.205.538,87**	**372.724.693,95**	**306.718.069,06**	**17.180.832,72**	**22.237.609,05**	**346.136.510,83**

Programes compensació ASI 2024	CatSalut 2024	DGPS 2024	Altres 2024	Total 2024	CatSalut 2023	DGPS 2023	Altres 2023	Total 2023
Programa per a la compensació del sobrecost post-covid ASI	0,00			0,00	4.980.768,65			4.980.768,65
Programa DPO ASI	0,00			0,00	2.795.448,97			2.795.448,97
Increment 0,5% addicional (PIB) ASI	635.905,01			635.905,01	455.860,08			455.860,08
Programa de transició per l'abordatge de l'equitat territorial	1.053.188,81			1.053.188,81	0,00			0,00
Total programes compensació ASI 2024	1.689.093,82			1.689.093,82	8.232.077,70			8.232.077,70

Efecte Regularització ASI 2022 i anteriors	**0,00**	**250,00**	**0,00**	**250,00**	**1.249.440,68**	**0,00**	**0,00**	**1.249.440,68**
Efecte Regularització ASI 2023	**3.495.012,91**	**0,00**	**0,00**	**3.495.012,91**	**6.397.256,66**	**0,00**	**0,00**	**6.397.256,66**
EFECTE REGULARITZACIÓ 2023, 2022 I ANTERIORS	**3.495.012,91**	**250,00**	**0,00**	**3.495.262,91**	**7.646.697,34**	**0,00**	**0,00**	**7.646.697,34**

TOTAL ATENCIÓ INTERMÈDIA I SOCIAL	**337.663.777,83**	**17.039.733,98**	**23.205.538,87**	**377.909.050,68**	**322.596.844,10**	**17.180.832,72**	**22.237.609,05**	**362.015.285,87**

Activitat d'atenció primària

Activitat dels Equips d'Atenció Primària	CatSalut 2024	Altres 2024	Total 2024	CatSalut 2024	Altres 2023	Total 2023
Visites al centre	104.192	0	0	101.394	0	101.394
Visites a domicili	4.097	0	0	3.987	0	3.987
Atenció telefònica	37.559	0	0	36.550	0	36.550
Altres: e-consulta	27.765	0	0	27.019	0	27.019
Total visites	173.613	0	0	168.950	0	168.950
Atenció primària (en euros)	CatSalut 2024	Altres 2024	Total 2024	CatSalut 2024	Altres 2023	Total 2023
I) Atenció Especialitzada Familiar i Comunitària i de Salut Pública	6.078.025,20	0,00	6.078.025,20	5.382.383,95	0,00	5.382.383,95
II) Serveis, dispositius i programes específics	7.162.077,93	245.388,01	7.407.465,94	7.422.863,29	0,00	7.422.863,29
a) Atenció continuada	4.988.630,24	245.388,01	5.234.018,25	4.675.045,82	0,00	4.675.045,82
b) Reforç d'estiu	17.170,18	0,00	17.170,18	16.115,21	0,00	16.115,21
d) Coordinació entre línies assistencials	2.097.529,36	0,00	2.097.529,36	2.233.803,09	0,00	2.233.803,09
g) Reforç assistencial extraordinari a l'atenció primària	51.864,15	0,00	51.864,15	52.050,86	0,00	52.050,86
i) Programa d'enfortiment i transformació de l'APiC	0,00	0,00	0,00	368.400,46	0,00	368.400,46
j) Programa de benestar emocional i salut comunitària	0,00	0,00	0,00	74.397,28	0,00	74.397,28
l) Monitoratge continu de la glucosa	19.448,37	0,00	19.448,37	3.050,57	0,00	3.050,57
Programa d'atenció integrada social i sanitària a residències de gent gran	59.584,92	0,00	59.584,92	0,00	0,00	0,00
m) Altres: Síndrome de sensibilització central, DMA,...	-72.149,29	0,00	-72.149,29	0,00	0,00	0,00
III) Docència	29.163,10	0,00	29.163,10	0,00	0,00	0,00
IV) Contraprestació per resultats	526.165,51	0,00	526.165,51	448.176,01	0,00	448.176,01
V) Programa de sobrecost post COVID i COVID	0,00	0,00	0,00	228.156,63	0,00	228.156,63
VI) Pla de millora accessibilitat de la ciutadania AP	0,00	0,00	0,00	63.512,68	0,00	63.512,68
VIII) Increment 0,5%addicional (PIB) AP	42.067,38	0,00	42.067,38	0,00	0,00	0,00
IX) Programa de transició per l'abordatge de l'equitat territorial	81.398,08	0,00	81.398,08	0,00	0,00	0,00
TOTALS	**13.918.897,20**	**245.388,01**	**14.164.285,21**	**13.545.092,56**	**0,00**	**13.545.092,56**

Activitat assistencial realitzada en UMESS

Agregat atenció intermèdia – 35 entitats/centres

Detall de l'activitat intermèdia expressada en UMESS:

Activitat ordinària d'atenció sociosanitària	2024	%	2023	%	2024-2023	Δ %
1. Atenció hospitalària sociosanitària						
Llarga estada	899.382,0	39,13	873.287,0	39,15	26.095,0	2,99
Convalescència	722.238,4	31,42	715.877,8	32,09	6.360,6	0,89
Cures pal.liatives	86.752,2	3,77	73.819,3	3,31	12.932,9	17,52
Polivalent	158.132,0	6,88	152.718,6	6,85	5.413,4	3,54
Subaguts	60.788,8	2,64	47.845,1	2,14	12.943,7	27,05
Atenció a malalts de SIDA	16.015,0	0,70	15.610,9	0,70	404,1	2,59
Altra activitat d'hospitalització	39.624,4	1,72	38.447,3	1,72	1.177,1	3,06
Activitat d'hospitalització de dia	121.046,9	5,27	117.511,8	5,27	3.535,1	3,01
TOTAL 1. Atenció hospitalària sociosanitària	2.103.979,6	91,53	2.035.117,8	91,23	68.861,8	3,38
2. UFISS	29.539,2	1,29	28.345,8	1,27	1.193,4	4,21
3. PADES	83.258,2	3,62	89.900,6	4,03	-6.642,4	-7,39
4. Equips d'avaluació integral ambulatòria (EAIA-AGI)						
Visites d'avaluació i seguiment	11.469,6	0,50	8.701,9	0,39	2.767,7	31,81
Processos de geriatria	3.306,2	0,14	3.087,4	0,14	218,8	7,09
Processos en cures pal.liatives	751,7	0,03	852,7	0,04	-101,0	-11,84
Processos de transtorns cognitius	7.226,0	0,31	6.523,8	0,29	702,2	10,76
TOTAL 4. EAIA	22.753,5	0,99	19.165,8	0,86	3.587,7	18,72
5. Altra activitat sociosanitària	59.151,2	2,57	58.333,5	2,61	817,7	1,40
A1) UMESS activitat ordinària (1 al 5)	2.298.681,6	100,00	2.230.863,6	100,00	67.818,0	3,04
B) Activitat social	340.984,4	12,92	365.672,8	14,08	-24.688,4	-6,75
TOTAL UMESS activitat sociosanitària i social (A+B)	**2.639.666,0**	**100,00**	**2.596.536,4**	**100,00**	**43.129,6**	**1,66**

Despesa de personal

Agregat atenció intermèdia – 35 entitats/centres

A. DESPESA DE PERSONAL	ESTRUCTURALS Sous, complements, plusos i pagues extres	ESTRUCTURALS Guàrdies	HORES EXTRES	SUPLÈNCIES	EVENTUALS Guàrdies	EVENTUALS Altres	ALTRES	TOTAL RETRIBUCIONS (a)	TOTAL ORG. SEGURETAT SOCIAL (b)	TOTAL DESPESA PERSONAL 2024	Total any anterior
1. Personal de Direcció	**7.487.693,62**	**32.606,97**	**181,43**	**0,00**	**0,00**	**0,00**	**9.647,38**	**7.530.129,40**	**1.386.953,83**	**8.917.083,23**	**7.819.094,99**
2,Personal Assistencial	**343.380.445,14**	**7.612.465,17**	**1.928.327,73**	**22.259.434,66**	**48.409,10**	**9.777.715,27**	**961.326,52**	**385.968.123,59**	**103.846.859,05**	**489.814.982,64**	**459.285.353,79**
a) Personal facultatiu assistencial	**30.478.399,06**	**3.473.922,59**	**29.452,33**	**585.483,64**	**20.399,36**	**533.002,25**	**310.936,28**	**35.431.595,51**	**8.290.202,64**	**43.721.798,15**	**49.482.125,27**
Personal facultatiu assistencial en plantilla	30.165.189,97	3.220.864,13	29.452,33	585.483,64	20.399,36	533.002,25	310.936,28	34.865.327,96	8.090.678,94	42.956.006,90	48.789.709,84
Personal facultatiu assistencial en formació	313.209,09	253.058,46	0,00	0,00	0,00	0,00	0,00	566.267,55	199.523,70	765.791,25	692.415,43
b) Personal d'infermeria, treball social i altre graduat	**67.875.920,25**	**298.356,34**	**445.930,66**	**3.446.689,96**	**483,59**	**2.096.260,08**	**9.682,00**	**74.173.322,88**	**21.222.789,31**	**95.396.112,19**	**82.474.871,58**
Personal d'infermeria, treball social i altre graduat en plantilla	67.793.384,42	291.459,26	445.930,66	3.446.689,96	483,59	2.096.240,89	9.682,00	74.083.870,78	21.193.589,88	95.277.460,66	82.298.228,18
Personal d'infermeria, treball social i altre graduat en formació	82.535,83	6.897,08	0,00	0,00	0,00	19,19	0,00	89.452,10	29.199,43	118.651,53	176.643,40
c) Personal tècnic assistencial	**71.776.038,14**	**2.707,27**	**486.545,85**	**7.056.406,49**	**3.321,60**	**2.245.392,44**	**160.044,98**	**81.730.456,77**	**21.958.342,42**	**103.688.799,19**	**95.031.736,82**
Personal tècnic en cures auxiliars d'infermeria	70.898.296,58	2.707,27	483.732,66	7.025.347,57	3.321,60	2.223.781,01	160.044,98	80.797.231,67	21.667.487,30	102.464.718,97	93.423.952,56
Personal tècnic especialista sanitari grau superior	877.741,56	0,00	2.813,19	31.058,92	0,00	21.611,43	0,00	933.225,10	290.855,12	1.224.080,22	1.607.784,26
d) Altre personal assistencial	**3.119.730,24**	**62.492,77**	**4.470,05**	**82.274,48**	**0,00**	**28.405,73**	**0,00**	**3.297.373,27**	**904.190,31**	**4.201.563,58**	**5.307.886,45**
3. Personal d'Administració	**11.885.675,08**	**52.385,60**	**17.057,82**	**251.047,19**	**0,00**	**548.912,99**	**21.488,05**	**12.776.566,73**	**3.711.047,51**	**16.487.614,24**	**14.919.208,94**
4. Personal de Serveis Generals	**9.964.813,75**	**43.202,56**	**28.745,45**	**399.322,10**	**458,32**	**131.532,66**	**321,36**	**10.568.396,20**	**2.983.355,09**	**13.551.751,29**	**13.530.241,42**
TOTAL	**202.588.270,14**	**3.965.674,10**	**1.012.383,59**	**11.821.223,86**	**24.662,87**	**5.583.506,15**	**512.120,05**	**225.507.840,76**	**60.456.881,11**	**285.964.721,87**	**268.565.165,47**

A. DESPESA DE PERSONAL	TOTAL RETRIBUCIONS (a)	TOTAL ORG. SEGURETAT SOCIAL (b)	TOTAL DESPESA PERSONAL 2024	Total any anterior
Retribucions llarg termini mitjançant sistemes d'aportació/prestació definida (b2)	0,00	0,00	0,00	0,00
Import altres despeses socials (b3)	481.635,25	391.159,33	872.794,58	1.774.538,51
TOTAL (a+b)	**225.989.476,01**	**60.848.040,44**	**286.837.516,45**	**270.339.703,98**

CONCEPTE	Total Despesa Personal 2024	Total any anterior 2023
c) Provisions	787.145,16	563.260,54
TOTAL (a+b+c)	**287.624.661,61**	**270.902.964,52**

Personal equivalent a jornada completa

Agregat atenció intermèdia – 35 entitats/centres

PLANTILLA EQUIVALENT ANUAL A JORNADA COMPLETA	PPE ESTRUCTURAL Fixos 2023	PPE ESTRUCTURAL Interins 2023	PPE SUPLÈNCIES 2023	PPE EVENTUALS 2023	PPE TOTAL 2023	PPE ESTRUCTURAL Fixos 2024	PPE ESTRUCTURAL Interins 2024	PPE SUPLÈNCIES 2024	PPE EVENTUALS 2024	PPE TOTAL 2024	PPE TOTAL 2024-2023
Personal de Direcció	**72,6**	**0,0**	**0,0**	**0,0**	**72,6**	**75,3**	**0,2**	**0,0**	**4,0**	**79,5**	**6,9**
Personal Assistencial											
a) Personal facultatiu assistencial	**360,5**	**63,8**	**16,4**	**59,3**	**500,0**	**385,5**	**55,0**	**19,8**	**42,3**	**502,6**	**2,6**
Personal facultatiu assistencial en plantilla	360,5	60,8	16,4	50,2	487,9	385,5	55,0	19,8	26,8	487,1	-0,8
Personal facultatiu assistencial en formació	0,0	3,0	0,0	9,1	12,1	0,0	0,0	0,0	15,5	15,5	3,4
b) Personal d'infermeria, treball social i altre graduat	**1.209,0**	**206,0**	**125,6**	**135,4**	**1.676,0**	**1.321,6**	**179,8**	**121,0**	**81,0**	**1.703,4**	**27,4**
Personal d'infermeria, treball social i altre graduat en plantilla	1.209,0	204,1	125,6	132,6	1.671,3	1.321,6	179,8	121,0	77,5	1.699,9	28,6
Personal d'infermeria, treball social i altre graduat en formació	0,0	1,9	0,0	2,8	4,7	0,0	0,0	0,0	3,5	3,5	-1,2
c) Personal tècnic assistencial	**2.123,8**	**197,1**	**365,5**	**400,7**	**3.087,1**	**2.196,4**	**225,9**	**405,0**	**252,4**	**3.079,7**	**-7,4**
Personal tècnic en cures auxiliars d'infermeria	2.088,2	196,3	364,6	398,1	3.047,2	2.170,3	225,2	404,1	251,0	3.050,6	3,4
Personal tècnic especialista sanitari grau superior	35,6	0,8	0,9	2,6	39,9	26,1	0,7	0,9	1,4	29,1	-10,8
d) Altre personal assistencial	**128,0**	**9,1**	**27,9**	**49,4**	**214,4**	**134,6**	**15,1**	**19,9**	**41,2**	**210,8**	**-3,6**
TOTAL Personal Assistencial	**3.821,3**	**476,0**	**535,4**	**644,8**	**5.477,5**	**4.038,1**	**475,8**	**565,7**	**416,9**	**5.496,5**	**19,0**
Personal d'Administració	**286,0**	**48,0**	**21,8**	**37,0**	**392,8**	**304,8**	**45,3**	**18,1**	**28,3**	**396,5**	**3,7**
Personal de Serveis Generals	**389,6**	**27,7**	**60,2**	**39,7**	**517,2**	**361,4**	**29,8**	**56,2**	**41,5**	**488,9**	**-28,3**
TOTAL	**4.569,5**	**551,7**	**617,4**	**721,5**	**6.460,1**	**4.779,6**	**551,1**	**640,0**	**490,7**	**6.461,4**	**1,3**

PPE ESTRUCTURAL	PPE ESTRUCTURAL Fixos 2024	PPE ESTRUCTURAL Interins 2024	PPE SUPLÈNCIES 2024	PPE EVENTUALS 2024	PPE TOTAL 2024
209,5	**210,1**	**-0,6**	**22,6**	**-230,8**	**1,3**

Despesa de personal i plantilla equivalent 2024-2023

A. DESPESA DE PERSONAL	2024-2023	D %
1. Personal de Direcció	**1.097.988,24**	**14,04%**
2,Personal Assistencial		
a) Personal facultatiu assistencial	**-5.760.327,12**	**-11,64%**
Personal facultatiu assistencial en plantilla	-5.833.702,94	-11,96%
Personal facultatiu assistencial en formació	73.375,82	10,60%
b) Personal d'infermeria, treball social i altre graduat	**12.921.240,61**	**15,67%**
Personal d'infermeria, treball social i altre graduat en plantilla	12.979.232,48	15,77%
Personal d'infermeria, treball social i altre graduat en formació	-57.991,87	-32,83%
c) Personal tècnic assistencial	**8.657.062,37**	**9,11%**
Personal tècnic en cures auxiliars d'infermeria	9.040.766,41	9,68%
Personal tècnic especialista sanitari grau superior	-383.704,04	-23,87%
d) Altre personal assistencial	**-1.106.322,87**	**-20,84%**
3. Personal d'Administració	**1.568.405,30**	**10,51%**
4. Personal de Serveis Generals	**21.509,87**	**0,16%**
TOTAL	**17.399.556,40**	**6,48%**

PLANTILLA EQUIVALENT	2024	2023	2024-2023	D %
1. Personal de Direcció	**80**	**73**	**7**	**9,50%**
2,Personal Assistencial				
a) Personal facultatiu assistencial	**503**	**500**	**3**	**0,52%**
Personal facultatiu assistencial en plantilla	487	488	-1	-0,16%
Personal facultatiu assistencial en formació	16	12	3	28,10%
b) Personal d'infermeria, treball social i altre graduat	**1.703**	**1.676**	**27**	**1,63%**
Personal d'infermeria, treball social i altre graduat en plantilla	1.700	1.671	29	1,71%
Personal d'infermeria, treball social i altre graduat en formació	4	5	-1	-25,53%
c) Personal tècnic assistencial	**3.080**	**3.087**	**-7**	**-0,24%**
Personal tècnic en cures auxiliars d'infermeria	3.051	3.047	3	0,11%
Personal tècnic especialista sanitari grau superior	29	40	-11	-27,07%
d) Altre personal assistencial	**211**	**214**	**-4**	**-1,68%**
3. Personal d'Administració	**397**	**393**	**4**	**0,94%**
4. Personal de Serveis Generals	**489**	**517**	**-28**	**-5,47%**
TOTAL	**6.461**	**6.460**	**1**	**0,02%**

COST MIG	2024	2023	2024-2023	D %
1. Personal de Direcció	**112.165**	**107.701**	**4.464**	**4,14%**
2,Personal Assistencial				
a) Personal facultatiu assistencial				
Personal facultatiu assistencial en plantilla	88.187	99.999	-11.812	-11,81%
Personal facultatiu assistencial en formació	49.406	57.224	-7.819	-13,66%
b) Personal d'infermeria, treball social i altre graduat				
Personal d'infermeria, treball social i altre graduat en plantilla	56.049	49.242	6.807	13,82%
Personal d'infermeria, treball social i altre graduat en formació	33.900	37.584	-3.683	-9,80%
c) Personal tècnic assistencial				
Personal tècnic en cures auxiliars d'infermeria	33.588	30.659	2.929	9,55%
Personal tècnic especialista sanitari grau superior	42.065	40.295	1.769	4,39%
d) Altre personal assistencial	**19.932**	**24.757**	**-4.825**	**-19,49%**
3. Personal d'Administració	**41.583**	**37.982**	**3.601**	**9,48%**
4. Personal de Serveis Generals	**27.719**	**26.161**	**1.558**	**5,96%**
TOTAL	**44.257**	**41.573**	**2.684**	**6,46%**